

**ЖҰМЫС ҚОРТЫНДЫСЫ 2014**

МАЗМҰНЫ	ЖАЛПЫ МӘЛІМЕТТЕР .....	4
	НЕСИЕЛЕНДІРУ ЖӘНЕ ЛИЗИНГ .....	6
	СУБСИДИЯЛАУ .....	11
	ҚАРЖЫ НӘТИЖЕЛЕРІ .....	12
	2015 ЖЫЛҒА АРНАЛҒАН ЖОСПАРЫ .....	16
	ҚАРЖЫЛЫҚ ЕСЕПТІЛІК .....	17
	БІЗДІҢ МЕКЕН-ЖАЙЫМЫЗ .....	21
	2014 ЖЫЛЫ ЖҮЗЕГЕ АСЫРЫЛҒАН .....	67
	ИНВЕСТИЦИЯЛЫҚ ЖОБАЛАРЫ	



*Дамыған ауыл шаруашылығы – мемлекет тұрақтылығының кепілі. Оның мықты іргетасы кабинеттер мен офистарда емес, отандық аграршылардың күшті білектерінің арқасында егіс танаптарында және фермаларда қаланады. Компаниямыздың мақсаты - ауыл шаруашылығының тауар өндірушісіне қолдау жасау, оған ертеңгі күнге деген сенімділік беру және жобасының табысты болуына сену.*

*2014 жылы ортақ күшпен «ҚазАгроҚаржы» АҚ ауылдарда 70 ірі инвестициялық жобаны іске қосуға көмегін тигізді. Барлығы, 2007 жылдан бері 83 асыл тұқымдық репродуктор шаруашылығы, 24 тауарлы-сүт фермасы, 25 көкөніс қоймасы, 16 құс фабрикасы, 16 жылыжай, 11 астық қоймасы және бүкіл республика бойынша басқа да ірі жобалар біздің есебімізге қабылданған.*

*Қолымыздағы қуатты қаржыландыру құралы мен аграршылардың еңбек етіп, бизнесін әрі қарай дамытуға деген орасан зор ықыласының арқасында келесі жылға нық сеніммен аяқ басамыз.*

*Біз аграршылардың алдында жауап береміз, ал аграршылар болса, бүкіл елдің алдында жауап береді, өйткені Қазақстанның азық-түлік қауіпсіздігінің алдыңғы шебінде тұрған дәл солар ғой.*

**ҚҰРМЕТТІ  
СЕРІКТЕСТЕР  
МЕН ӘРІПТЕСТЕР!**

*Құрметпен,  
«ҚазАгроҚаржы» АҚ Басқармасы*

## ЖАЛПЫ МӘЛІМЕТТЕР

### КОМПАНИЯ ТУРАЛЫ

«ҚазАгроҚаржы» АҚ(бұдан әрі мәтін бойынша – «Қоғам») 1999 жылғы 28 желтоқсанда «Ауыл шаруашылығының кейбір мәселелері туралы 1999 жылғы 24 қарашадағы № 1777 Қазақстан Республикасы Үкіметінің қаулысына сәйкес ауыл шаруашылығындағы басты проблемалардың бірін – техника паркін жаңарту мәселесін шешуге ықпал жасау үшін құрылған. Қоғам «ҚазАгро» ұлттық басқарушы холдингі» АҚ құрамына енеді.

### НЕГІЗГІ МАҚСАТЫ

Негізгі мақсаты – ауыл шаруашылығы тауар өндірушілерінің қаржы қаражаттарына, сондай-ақ лизинг негізінде ауыл шаруашылығы техникаларына және технологиялық жабдықтарға деген қолжетімділігін қамтамасыз ету арқылы республиканың аграрлық секторын дамытуға қолдау жасау.

### МИССИЯСЫ

«ҚазАгроҚаржы» АҚ миссиясы ауыл шаруашылығының тауар өндірушілерін қол жетерлік қаржы қаражаттарымен, сондай-ақ лизинг негізінде ауыл шаруашылығы техникасымен және технологиялық жабдықтармен қамтамасыз ету арқылы агроөнеркәсіптік кешенді техникалық және технологиялық тұрғыда жаңарту болып табылады.

Қоғамның 2020 жылға қарайғы қиял көрінісі – қол жетерлік қаржы қаражаттарын беру арқылы және бизнес жүргізудің жоғары стандарттары мен сенімділігі негізінде республиканың аграрлық секторын техникалық және технологиялық жаңарту бойынша лизингтік қызметті жүзеге асыру арқылы оны дамытуға қолдау жасау мақсатында, өзінің меншікті активтерінің тиімді басқарылуын қамтамасыз ететін Қазақстанның агроөнеркәсіптік кешеніндегі негізгі қаржы-инвестициялық ұйым.

Қоғам әлемдік жетекші өндірушілердің толық өндірістік кезеңі бар технологиялық жабдықтарымен жарақтандыру үшін жаңа да жоғары технологиялы өндірістерді іске асыруды қаржыландырады.

## ҚИЯЛ КӨРІНІСІ

Қызмет түрлері. Жарғылық мақсаттарды іске асыру үшін Қоғам келесі қызмет түрлерін жүзеге асырады:

- 1.** агроөнеркәсіптік кешендегі лизингтік қызмет;
- 2.** агроөнеркәсіптік кешеннің субъектілерін несиелендіру, оларға қаржы және басқадай қызмет көрсету;
- 3.** республикалық бюджеттік және агроөнеркәсіптік кешенді дамытуға бағытталған басқа да бағдарламаларды іске асыруға қатысу.

*Қазақстанның барлық аймақтарында Қоғамның 14 филиалы бар.*

## ҚЫЗМЕТ ТҮРЛЕРІ

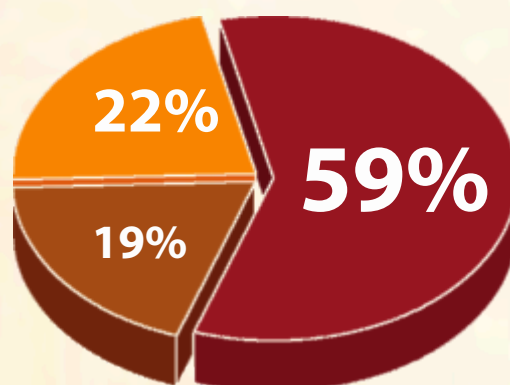
### АӨК-ГЕ САЛЫНҒАН ИНВЕСТИЦИЯЛАР

Қоғам қызмет атқарып келе жатқан 15 жыл ішінде агроөнеркәсіптік кешенді дамытуға шамамен **439,7 млрд теңге** немесе **2,4 млрд аса АҚШ долларын** инвестициялады, соның ішінде 2014 жылы **78,6 млрд теңге** инвестицияланды, бұл жоспарлы көрсеткіштерден **120%-ға** көбірек. Сонымен қатар, жалпы инвестициялар құрылымында бюджеттен тыс қаражаттардың үлесі мемлекеттік қаражаттардың үлесінен асып түсіп, **41%** қарсы **59%** құрады.

2000-2014 ЖЖ. ИНВЕСТИЦИЯЛАРДЫҢ ЖАЛПЫ СОМАСЫ  
439,7 МЛРД ТЕҢГЕ ҚҰРАДЫ (2,4 МЛРД. АҚШ ДОЛЛ.)

**ҚР БЮДЖЕТІ**  
96,8 млрд теңге

**ҚР ҰЛТ. ҚОРЫ**  
85,3 млрд теңге



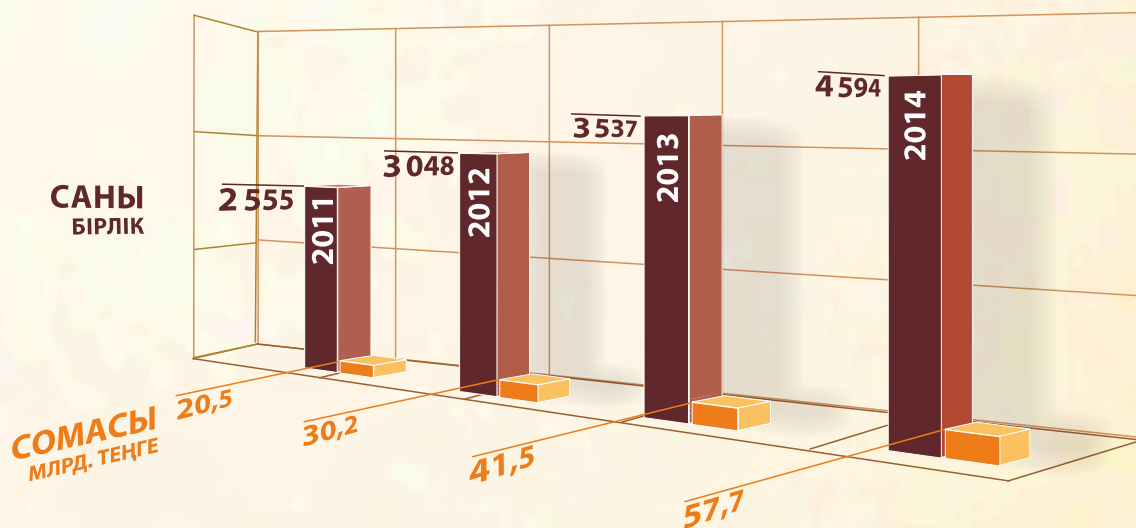
**БЮДЖЕТТЕН ТЫС**  
257,6 млрд теңге

АӨК субъектілерін қолдау шеңберінде 2000 жылдан 2014 жылға дейінгі кезеңде жалпы сомасы **287,2 млрд. теңгеге 29 859** бірлік техника мен жабдық қаржыландырылған. Соның ішінде, 2014 жылы лизингке жалпы сомасы **57,7 млрд.теңгеге 4 594** бірлік техника мен жабдық табысталды, бұл жоспарлы көрсеткіштерден **165%-ға** көбірек.

Тұтас алғанда, 2015 жылғы 01 қаңтарға «ҚазАгроҚаржы» АҚ үлесі Қазақстан Республикасына әкелінген а/ш техникасының жалпы көлемінің **54%** құрайды.

**ҚАРЖЫЛАНДЫРЫЛҒАН  
ТЕХНИКА**

**А/Ш ТЕХНИКАСЫН ЖӘНЕ ЖАБДЫҚТАРДЫ  
ҚАРЖЫЛАНДЫРУ СЕРПІНІ, МЛРД ТЕҢГЕ**



2000 -2014 жылдар ішінде 287,2 млрд. теңгеге 29 859 ауыл шаруашылығы техникалары мен жабдықтар қаржыландырылды

## НЕСИЕЛЕНДІРУ ЖӘНЕ ЛИЗИНГ

### ІРІ ҚАРА МАЛ ЖЕТКІЗІЛІМІ

Қоғам 2011-2014жж. ішінде барлығы **40 мың** бастан артық мал жеткізіп берді, соның ішінде: **6 556** бас сүтті ІҚМ, **33 824** бас етті ІҚМ. Соның ішінде 2014 жылы **10 269** бас ІҚМ әкелінді.

	2011	2012	2013	2014	Барлығы, мал басы
Сүтті ІҚМ, бас	1 512	979	1 948	2 117	6 556
Етті ІҚМ, бас	5 321	10 766	9 585	8 152	33 824
Барлығы:	<b>6 833</b>	<b>11 745</b>	<b>11 533</b>	<b>10 269</b>	<b>40 380</b>

ОБЛЫСТАР ҚИЫНДЫСЫНДА ЕТТІ ІҚМ ЖЕТКІЗІЛІМІ, МАЛ БАСЫ	
Алматы	7 436
Қостанай	7 015
СҚО	4 689
ШҚО	4 582
Ақмола	3 459
Ақтөбе	1 552
Павлодар	1 478
БҚО	1 218
Жамбыл	1 036
ОҚО	810
Қарағанды	549

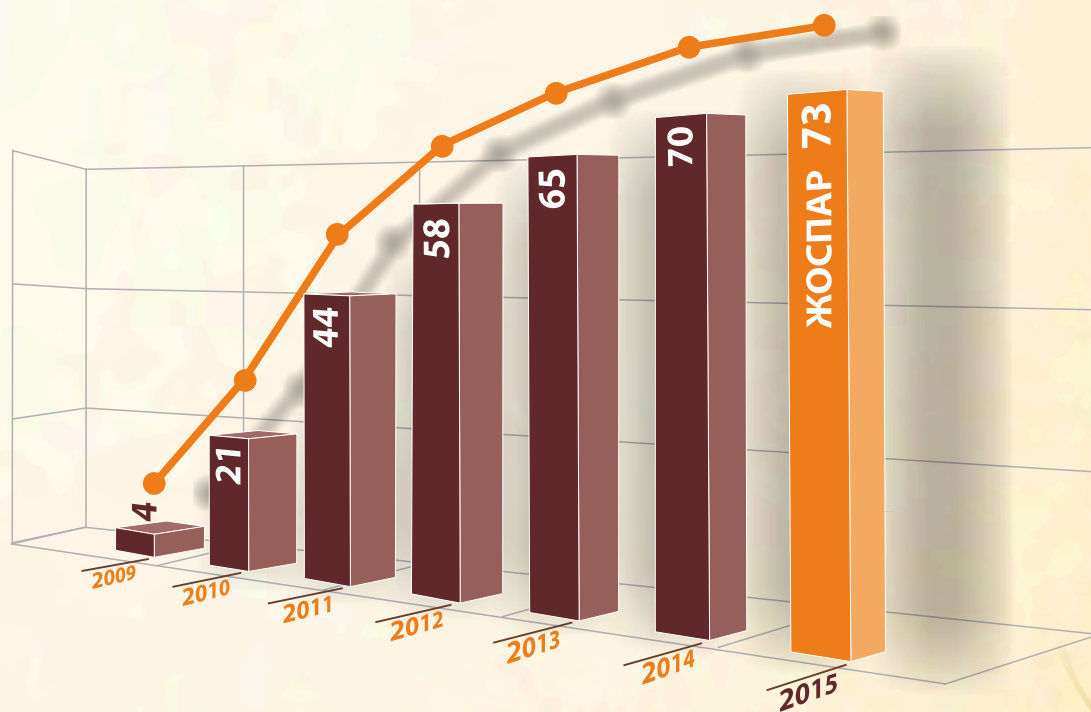


Инвестициялық жобаларды іске асыру бойынша өткізілген инвестициялық бағдарламаны конкурстық іріктеудің шеңберінде Қоғам 2009-2014 жж. аралығында **192,4 млрд теңгеге 419** инвестжобаны бекітті.

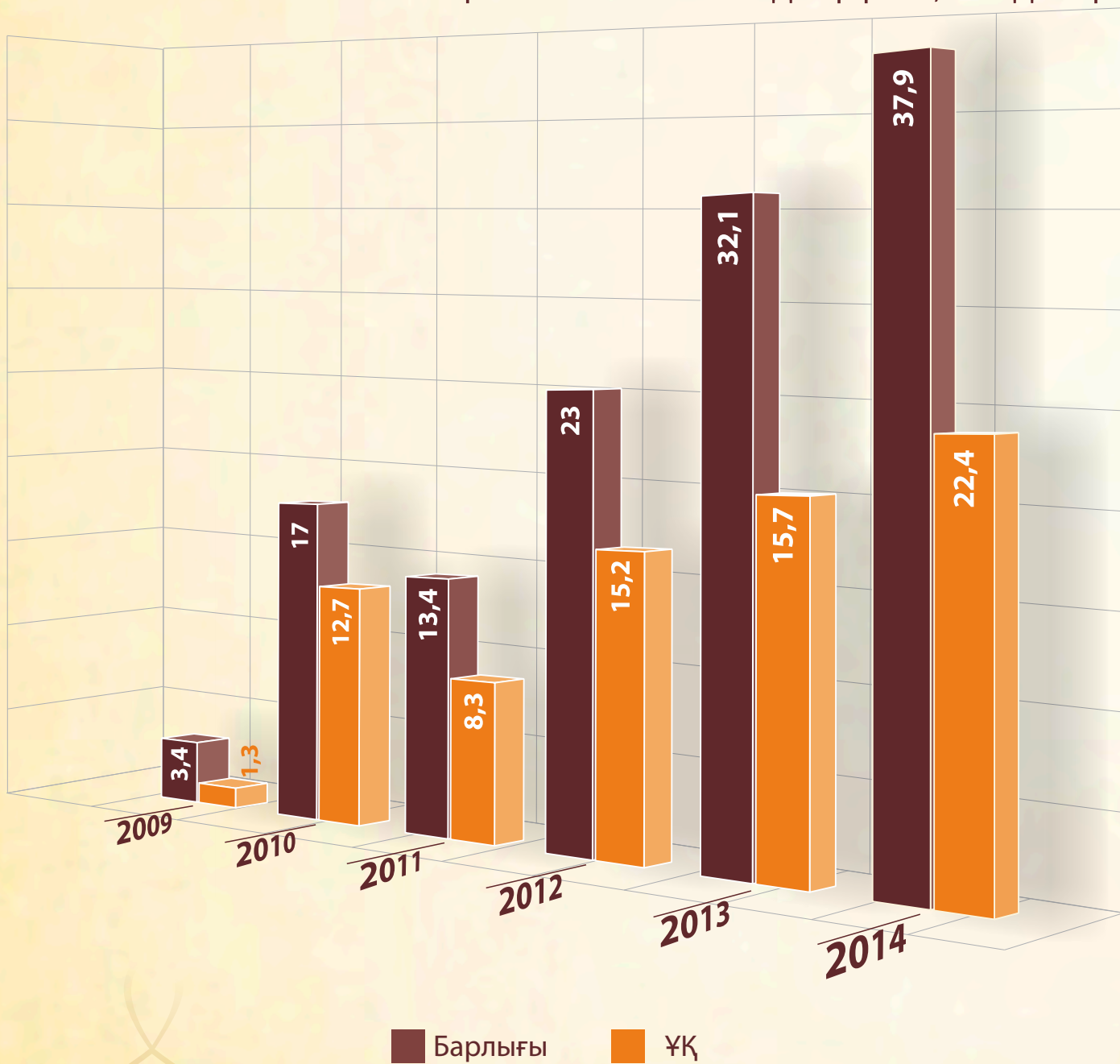
Өткен жылдармен салыстырғанда, жобаларды қарау мен бекітуде оң серпін байқалады. 2014 жылы сомасы **61,3 млрд теңге 136** инвестжоба бекітілді, **37,9 млрд теңге** сомасына **70** жоба іске қосылды

**ИНВЕСТЖОБАЛАРДЫ  
ҚАРЖЫЛАНДЫРУ  
СЕРПІНІ**

**БАРЛЫҚ КӨЗДЕР ЕСЕБІНЕН ІСКЕ  
ҚОСЫЛҒАН ИНВЕСТЖОБАЛАР**



КӨЗДЕРДІҢ ҚИЫНДЫСЫНДА ІСКЕ  
ҚОСЫЛҒАН ЖОБАЛАРДЫҢ ҚҰНЫ, МЛРД ТЕҢГЕ



2014 жылы «ҚазАгроҚаржы» АҚ келесі бағдарламаларды іске асыруға қатысты:

- **227** «Ауыл шаруашылығын қолдауға берілетін кредиттер мен лизинг бойынша сыйақы мөлшерлемелерін өтеу» бюджеттік бағдарламасы шеңберінде АШТӨ негізгі борыш қалдығының жалпы сомасы **81,0 млрд теңгеге** барлығы 7 083 шар бойынша өтінім тапсырды.

Субсидия қаражаттарын бөлу жөніндегі комиссия негізгі борыш қалдығының жалпы сомасы **79,0 млрд теңгеге** 6 948 шартты мақұлдады, 2014 жылдың субсидия сомасы **3,2 млрд теңгені** құрайды.

- **225** «АӨК субъектілерін қаржылық сауықтыру бағытының шеңберінде кредиттік және лизингтік міндеттемелер бойынша пайыздық мөлшерлемені субсидиялау» бюджеттік бағдарламасының шеңберінде 2014 жылы қаржылық сауықтыру бағдарламасына қатысу туралы барлығы негізгі борыш қалдығының жалпы сомасы **17,7 млрд теңгеге** 266 шарт бойынша 94 қарыз алушы өтінім тапсырды.

Қаржылық сауықтыру жөніндегі комиссия негізгі борыш қалдығының жалпы сомасы **7,9 млрд теңгеге** 132 шарт бойынша 40 өтінімді мақұлдады, соның ішінде:

- қорландыру бойынша -

**1,4 млрд теңге** сомасына 61 шарт бойынша 22 өтінім;

- субсидиялау бойынша -

**6,5 млрд теңге** сомасына 71 шарт бойынша 18 өтінім.

## СУБСИДИЯЛАУ БАҒДАРЛАМАСЫ

## ҚАРЖЫ НӘТИЖЕЛЕРІ

### КІРІСТЕР

2014 жылы «ҚазАгроҚаржы» АҚ жиынтық кірісі **19 575,7 млн теңге** құрады, бұл ретте **17 122,0 теңгеге** шығыс шығарды.

Бұл ретте Қоғамның негізгі қызметі бойынша (сыйақы алуға байланысты) кірісі **17 550,1 млн теңге** құрады, бұл 2013 жылға қарағанда, **27,6%-ға** көбірек, соның ішінде берілген қаржылық жалгерлік бойынша кірістері өткен жылдың осыған ұқсас көрсеткішімен салыстырғанда, **26,6%-ға** өсті және **11 921,5 млн теңге** құрады, ал берілген қарыздар бойынша кірістері – **34,4%-ға** көбейіп, **5 091,0 млн теңге** құрады.

«ҚазАгроҚаржы» АҚ 2014 жылғы кірістерінің құрылымындағы ең көп меншікті үлесті сыйақы алуға байланысты кірістер алады, соның ішінде:  
*лизинг бойынша – 61 %,*  
*берілген несиелер бойынша – 26 %.*

### ШЫҒЫСТАР

2014 жылы Қоғамның шығыстары **17 122 млн теңге** құрады және 2013 жылмен салыстырғанда, **50,5 %-ға** көбейді.

Шығыстарының құрылымында 2014 жылы ең көп меншікті үлесті сыйақы төлеуге байланысты шығыстар алады – **45,1 %**,  
сақтық қорларға (провизияларға)  
арналған шығындар – **23,2%**.

**КІРІСТЕРІ МЕН ШЫҒЫСТАРЫНЫҢ СЕРПІНІ, МЛН ТЕҢГЕ**

КӨРСЕТКІШТЕР	2013	2014	2014 ЖЫЛ%-БЕН 2013 ЖЫЛҒА
Кірістер	14 136,2	19 575,7	138,5%
Шығыстар	11 377,6	17 122,0	150,5%
КТС	-247,1	-719,5	
Таза табыс	3 005,7	31 73,2	105,6%

Қаржы нәтижесі. Негізгі қаржы көрсеткіштері «ҚазАгроҚаржы» АҚ қызметінің негізгі қаржы көрсеткіштерінің серпінінде соңғы жылдары тұрақты өсу беталысы байқалады, бұл «Ernst & Young» аудиторлық компаниясы жүргізген аудиторлық тексерістің нәтижелерімен дәлелденеді.

**НЕГІЗГІ ҚАРЖЫ  
КӨРСЕТКІШТЕРІ**
**НЕГІЗГІ ҚАРЖЫ КӨРСЕТКІШТЕРІНІҢ СЕРПІНІ, МЛН ТЕҢГЕ**

КӨРСЕТКІШТЕР	2013	2014
Активтер	206 561,4	256 437
Меншікті капитал, соның ішінде	94 311,3	101 561,8
жарғылық капитал	80 883,5	82 837,2
Міндеттемелер	112 250,1	154 875,3
Жиынтық табыстар	14 136,2	19 575,7
Жиынтық шығыстар	11 377,6	17 122,0
КТС	(247,1)	(719,5)
Таза табыс	3 005,7	3 173,2
Активтердің табыстылығы (ROA),%	1,68%	1,37%
Капиталдың табыстылығы (ROE),%	3,37%	3,24%

## ҚАРЖЫ НӘТИЖЕЛЕРІ

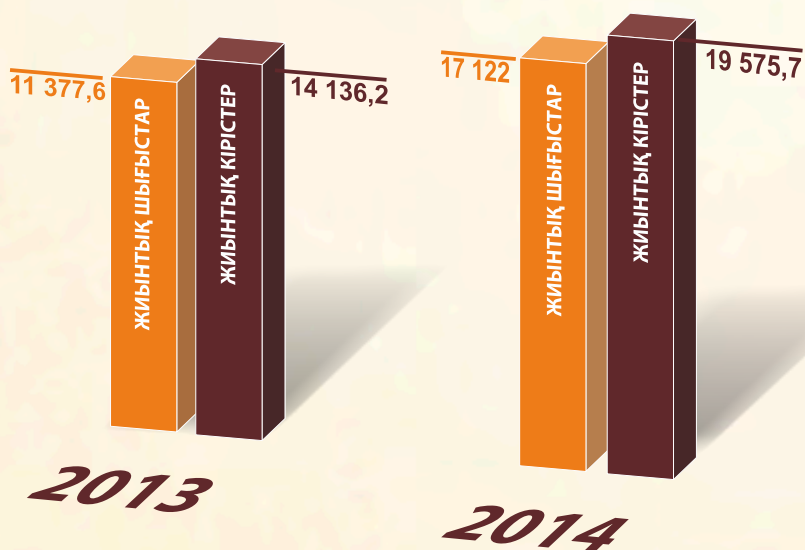
### КІРІСТІЛІК КӨРСЕТКІШІ

Активтердің табыстылығының (пайдалылығының) ROA көрсеткіші кез келген компанияның активтерін пайдалану тиімділігін сипаттау үшін ең маңызды көрсеткіштердің бірі болып табылады.

Өзге қаржы ұйымдарымен салыстырғанда, «ҚазАгроҚаржы» АҚ активтерінің пайдалылық көрсеткіші айтарлықтай төмен, бұл Қоғам қызметінің ерекшелігіне байланысты, оның жарғылық мақсатымен активтердің жоғары табыстылығы емес, республиканың аграрлық секторын жеңілдікті қаржыландыру болып анықталған.

Осыған байланысты, Қоғамның негізгі қызметі бойынша табыстылық деңгейі ауыл шаруашылығының тауар өндірушілері үшін лизинг пен несиелендіру бойынша төмен (жеңілдікті) сыйақы мөлшерлемесінің белгіленуімен алдын ала анықталған.

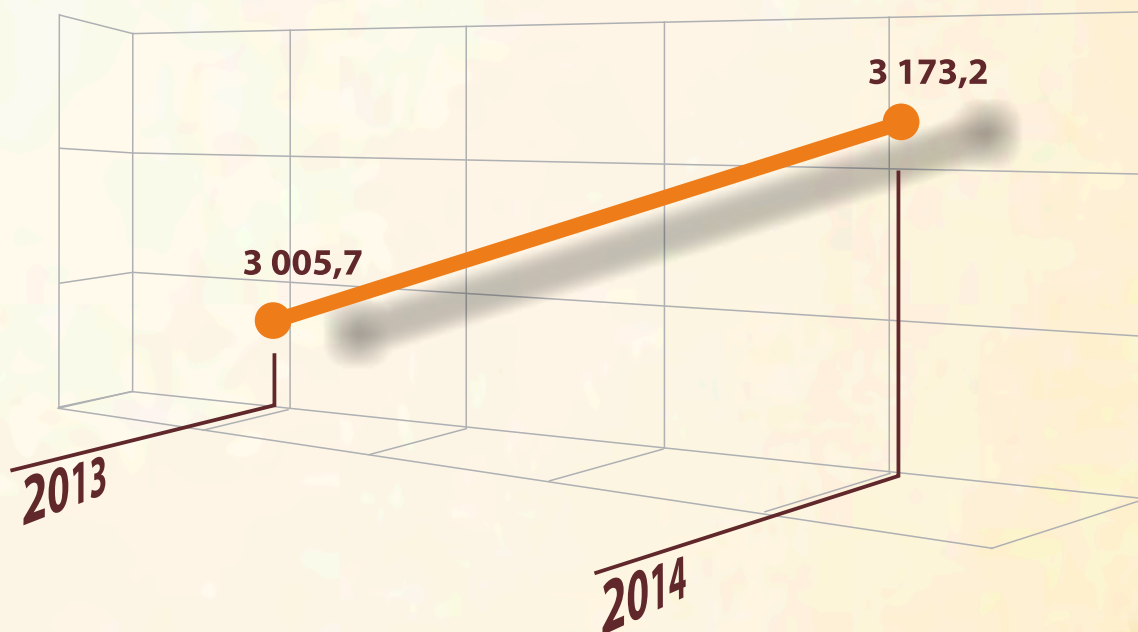
### ЖИЫНТЫҚ КІРІСТЕР МЕН ШЫҒЫСТАР СЕРПІНІ, МЛН ТЕҢГЕ



2014 жылдағы атқарылған қызмет қортындысы бойынша, «ҚазАгроҚаржы» АҚ болымды қаржы нәтижесін алды –таза табысы **3 173,2 млн теңге** сомасында, сондай-ақ 2013 жылмен салыстырғанда, **1,06 есе** көбейді.

**ТАЗА ТАБЫСТЫҢ  
СЕРПІНІ**

**ТАЗА ТАБЫСЫНЫҢ СЕРПІНІ, МЛН ТЕҢГЕ**



**КЕЛЕШЕГІ** Қазақстан Республикасының аумағында жобалардың жоспарланған инвестициялардың есебінен іске асырылуы ауылдық жерлерде әлемдік жетекші өндірушілердің қазіргі заман озық технологиялары пайдаланыла отырып, толық өндіріс кезеңі бар технологиялық жабдықтарымен жарақтандырылатын жаңа да жоғары технологиялы өндірістерді құруға әкеледі.

Сөйтіп, Қоғам алдағы уақытта да ауылдық жерлерді әрі қарай дамытуға, елдің азық-түлік қауіпсіздігін қамтамасыз етуге, жаңа жұмыс орындарын ұйымдастыра отырып, бәсекеге жарамды өнімдер өндіруге қажетті жағдай жасай отырып, республиканың аграрлық секторы үшін сындарлы қаржы институтының және нағыз серіктестің міндетін дәйекті түрде іске асырып отыратын болады.

МАҚСАТЫ	МІНДЕТІ
АӨК ДАМУЫҒА КӨМЕКТЕСУ	АӨК ҚАРЖЫЛАНДЫРУҒА 69,7 МЛРД. ТЕҢГЕ БАҒЫТТАУ
ЕЛДІҢ АЗЫҚ-ТҮЛІК ҚАУІПСІЗДІГІН ҚАМТАМАСЫЗ ЕТУГЕ ҚАТЫСУ	73 ИНВЕСТИЦИЯЛЫҚ ЖОБАНЫҢ ІСКЕ ҚОСЫЛУЫН ҚАМТАМАСЫЗ ЕТУ
АӨК ЭКСПОРТТЫҚ ӘЛЕУЕТІН ДАМУЫ	КӨЛЕМІ ЖЫЛЫНА 200,0 МЫҢ ТОННА АСТЫҚ САҚТАУ ҚУАТТАРЫНЫҢ ІСКЕ ҚОСЫЛУЫН ҚАМТАМАСЫЗ ЕТУ
СЫЙАҚЫ МӨЛШЕРЛЕМЕСІН СУБСИДИЯЛАУ	КОМИССИЯНЫҢ ҚАРАУНА НЕГІЗГІ БОРЫШ ҚАЛДЫҒЫНЫҢ ЖАЛПЫ СОМАСЫ - 35,8 МЛРД. ТЕҢГЕГЕ КРЕДИТ ШАРТТАРЫН ЖОЛДАУ
ҚАРЖЫЛЫҚ САУЫҚТЫРУ	НЕСИЕ БЕРЕШЕГІНІҢ СОМАСЫ 10,0 МЛРД. ТЕҢГЕДЕН КЕМ ТҮСПЕЙТІН ӨТІНІМДЕРДІ КОМИССИЯНЫҢ ҚАРАУЫНА ЖОЛДАУ
ӨНІМДІЛІГІ ЖОҒАРЫ АУЫЛ ШАРУАШЫЛЫҒЫ ЖАНУАРЛАРЫНЫҢ САНЫН КӨБЕЙТУ	5МЫҢНАН АРТЫҚ ЕТТІ ЖӘНЕ СҮТТІ АСЫЛ ТҰҚЫМДЫ ЖОҒАРЫ ӨНІМДІ ІҚМ САТЫЛЫП АЛЫНУЫН ҚАМТАМАСЫЗ ЕТУ



«ҚазАгроҚаржы» АҚ

Қаржылық есептілік

**АҚША ҚАРАЖАТЫНЫҢ ҚOЗҒАЛЫСЫ ТУРАЛЫ ЕСЕП**

2014 жылғы 31 желтоқсанда аяқталған жыл үшін

(мың теңгемен)

	Есептілік	2014	2013
<b>Операциялық қызметтен болған ақша ағындары</b>			
Алынған пайыздар		12 284 588	8 884 558
Төленген пайыздар		(4 240 533)	(1 935 738)
Туынды қаржы активтерімен операциялар бойынша өсірілген кірістер	7	513 962	871 848
Қызметкерлерге төленген шығыстар		(2 502 473)	(1 956 987)
Басқа да төленген операциялық шығыстар		(780 094)	(884 199)
Басқа да түскен кірістер		351 889	283 371
Шетел валюталарымен операциялар бойынша кірістерді (өсірілетін) отырып жүрісілген кірістер/шығыстар		89 877	(294 642)
<b>Операциялық активтер мен міндеттемелердегі өзгерістерге дейінгі операциялық қызметтен түскен ақша ағындары</b>		<b>5 687 216</b>	<b>4 998 012</b>
<b>Операциялық активтердің таза көбеюі/азайуы</b>			
Кредиттік ұйымдардағы қаражат		9 983 317	(4 658 190)
Туынды қаржы активтері		20 126	(12 251)
Клиенттерге берілген кредиттер		(13 130 101)	(13 106 888)
Қаржылық жалдау бойынша дебиторлық берешек		(36 689 056)	(28 738 986)
Сатуға арналған активтер		237 220	39 334
Қаржылық жалға арналған мүлік		1 538 682	(5 912 260)
ҚҚС және өтелуге жататын басқа да салықтар		4 393	(493 948)
Берілген аванстар		2 501 345	(3 383 385)
Басқа да активтер		(258 847)	(157 209)
<b>Операциялық міндеттемелердің таза көбеюі/азайуы</b>		<b>(334 184)</b>	<b>541 932</b>
Алынған аванстар		(334 184)	541 932
Басқа да міндеттемелер		2 468 019	3 040 474
<b>Пайда салығына дейінгі операциялық қызметтен болған таза ақша ағындары</b>		<b>(27 968 849)</b>	<b>(44 840 158)</b>
Төленген табыс салығы		(379 258)	(302 135)
<b>Операциялық қызметтен түскен ақша қаражатының таза жұмсалуы</b>		<b>(28 348 108)</b>	<b>(45 142 291)</b>
<b>Инвестициялық қызметтен түскен ақша ағындары</b>			
Неғізі құралдар мен материалдық емес активтерді сатып алу		(247 008)	(168 864)
Неғізі құралдарды өткізуден түскен түсім		4 703	2 205
<b>Инвестициялық қызметтен түскен ақша қаражатының таза жұмсалуы</b>		<b>(242 305)</b>	<b>(166 659)</b>
<b>Қаржылық қызметтен түскен ақша ағындары</b>			
Акционердің алдындағы берешектің ұлғаясынан түскен түсімдер		42 387 332	51 370 451
Акционердің алдындағы берешекті өтеу		(19 839 039)	(10 189 564)
Кредиттік ұйымдардан қарыздар алу		13 954 586	15 233 339
Кредиттік ұйымдардан алынған қарыздарды өтеу		(9 381 204)	(14 397 978)
Шығарылған борыштық бағалы қағаздар бойынша түсімдер		16 196 665	-
Жарылық капиталды ұлайтудан түскен түсімдер	22	1 953 593	5 230 320
Төленген дивидендтер	22	(2 705 114)	(302 889)
<b>Қаржылық қызметтен түскен ақша қаражатының таза түсімі</b>		<b>42 528 899</b>	<b>46 943 679</b>
Алырбастау бағамдары өзгерістерінің ақша қаражаты мен олардың баламаларына әсері		370 597	198 140
<b>Ақша қаражаты мен олардың баламаларының таза ұлғаяуы</b>		<b>14 210 083</b>	<b>1 835 879</b>
Есепті жыл басындағы ақша қаражаты мен олардың баламалары	5	9 316 742	7 478 863
<b>Есепті жыл соңындағы ақша қаражаты мен олардың баламалары</b>	5	<b>23 526 826</b>	<b>9 316 742</b>

Гүлназ Төреханқызы



Гүлназ Тәжияшевна Шәрипова

6-30 бет аралығындағы қосымшалар мен қосалқылар осы қаржылық есептіліктің ажыратылмас бөлігі болып табылады.

Басқарма Төрағасының м.а.

Б/о бухгалтер

# ҚАРЖЫЛЫҚ ЕСЕПТІЛІК

«ҚазАгроҚаржы» АҚ

Қаржылық есептілік

## ПАЙДА МЕН ЗИЯНДАР ТУРАЛЫ ЕСЕП

2014 жылғы 31 желтоқсанда аяқталған жыл үшін

(мың теңгемен)

	Есепт.	2014	2013
<b>Пайыздық кірістер</b>			
Қаржылық жалдау бойынша дебиторлық берешек		11.921.480	9.418.577
Клиенттерге берілетін кредиттер		6.090.957	3.786.561
Кредиттік ұйымдардағы қаражат		537.643	544.852
		<u>17.550.080</u>	<u>13.749.790</u>
<b>Пайыздық шығыстар</b>			
Акционердің алдындағы берешек		(5.707.829)	(3.041.798)
Кредиттік ұйымдардың қаражаты		(1.563.620)	(1.230.676)
Шығарылған борыштық бағалы қағаздар		(468.487)	-
		<u>(7.730.016)</u>	<u>(4.272.474)</u>
<b>Таза пайыздық кіріс</b>		<u>9.820.064</u>	<u>9.477.316</u>
Қаржылық жалдаудың дебиторлық берешегі мен клиенттерге берілген кредиттердің құнсыздану резерві	8	(3.886.444)	(2.580.494)
Кредиттің құнсыздану резервін және қаржылық жалдау бойынша дебиторлық берешекті шегере отырып таза пайыздық кіріс		<u>5.933.620</u>	<u>6.896.822</u>
Туынды қаржы активтерімен операциялар бойынша таза кірістер/(шығыстар)	7	946.452	(348.485)
Шетел валютасындағы операциялар бойынша таза шығыстар		(670.193)	(154.843)
Басқа да кірістер	23	513.470	328.324
Басқа да операциялық кірістер/(шығыстар)		<u>889.729</u>	<u>(174.984)</u>
Қызметкерлер құрамының шығыстары	24	(2.542.608)	(2.073.907)
Резервтерді құрудан және құнсыздануынан болған басқа да шығыстар	26	(348.242)	(616.789)
Сатуға арналған активтер құнының азаюы		-	(191.260)
Басқа да операциялық шығыстар	24	(791.664)	(691.698)
Клиенттерге берілген кредиттердің көлешек ақша ағындарының өзгеруінен түскен кірістерді шегере отырып таза залалдар	25	(567.194)	(286.042)
Амортизация		(120.030)	(104.518)
Пайыздық емес шығыстар		<u>(4.369.638)</u>	<u>(3.963.214)</u>
Корпоративтік табыс салығының шығыстарына дейінгі пайда		<u>2.453.711</u>	<u>2.758.624</u>
Пайда салығы бойынша үнемдеу	18	719.547	247.058
Есепті жылғы пайда		<u>3.173.258</u>	<u>3.005.682</u>

Гүлшат Төреханқызы Ағамбаева



Басқарма Төрағасының м.а.

Гүлнар Тажишевна Шаданова

Бас бухгалтер

6-50 бет аралығындағы қоса берілген ескертпелер осы қаржылық есептіліктің ажыратылмас бөлігі болып табылады.

«ҚазАгроҚаржы» АҚ

Қаржылық есеттілік

**ҚАРЖЫЛЫҚ ЖАҒДАЙ ТУРАЛЫ ЕСЕП**

**2014 жылдың 31 желтоқсанына**

(мың теңгемен)

	Ескерт.	2014	2013
<b>Активтер</b>			
Ақша қаражаты және олардың баламалары	5	23.525.825	9.315.742
Кредиттік ұйымдардағы қаражат	6	4.043.957	14.037.274
Туынды қаржы активтері	7	468.834	4.013.694
Клиенттерге берілетін кредиттер	8	53.044.703	40.242.908
Қаржылық жалдау бойынша дебиторлық берешек	9	155.525.718	114.482.107
Сатуға арналған активтер	10	-	1.548.060
Қаржылық жалға арналған мүлік	11	11.726.638	13.158.059
Негізгі құралдар	12	1.082.622	1.003.740
Материалдық емес активтер		182.628	138.771
ҚҚС және өтелуге жататын басқа да салықтар	13	1.288.343	1.292.736
Корпоративтік табыс салығы бойынша ағымдағы активтер		561.867	-
Берілген аванстар	14	4.720.656	7.293.062
Басқа да активтер	20	275.336	35.236
<b>Активтер жиыны</b>		<b>256.437.027</b>	<b>206.561.389</b>
<b>Міндеттемелер</b>			
Акционердің алдындағы берешек	15	97.751.437	80.067.858
Кредиттік ұйымдардың қаражаты	16	24.336.678	18.348.464
Шығарылған борыштық бағалы қағаздар	17	16.631.461	-
Корпоративтік табыс салығы бойынша ағымдағы міндеттемелер		-	50.914
Корпоративтік табыс салығы бойынша кейінге қалдырылған міндеттемелер	18	2.031.244	1.320.099
Алынған аванстар	19	3.421.569	3.755.733
Кейінге қалдырылған ҚҚС		2.064.716	1.355.090
Басқа да міндеттемелер	20	8.638.163	7.351.975
<b>Міндеттемелер жиыны</b>		<b>154.875.258</b>	<b>112.250.133</b>
<b>Капитал</b>			
Жарғылық капитал	22	82.837.204	80.883.511
Қосымша капитал		18.786.572	12.597.918
Резервтік капитал	22	1.436.184	1.436.184
Шартты бөлу резерві		(7.865.776)	(6.525.798)
Бөлінбеген пайда		6.387.585	5.919.441
<b>Капитал жиыны</b>		<b>101.661.789</b>	<b>94.311.256</b>
<b>Міндеттемелер мен капитал жиыны</b>		<b>256.437.027</b>	<b>206.561.389</b>
<b>Бір жай акцияның теңгемен баланстық құны</b>		<b>1,224</b>	<b>1,164</b>

Компания Басқармасы атынан шығаруға қол қойылды және бекітілді

Гүлназ Төреханқызы Атамқұлова

Басқарма Төрағасының м.а.

Гүлнар Тавишевна Шадиева

Бас бухгалтер



6-50 бет аралығындағы қоса берілген ескертпелер осы қаржылық есеттіліктің ажыратылмас бөлігі болып табылады

# ҚАРЖЫЛЫҚ ЕСЕПТІЛІК

«ҚазАгроҚаржы» АҚ

Қаржылық есептілік

## КАПИТАЛДАҒЫ ӨЗГЕРІСТЕР ТУРАЛЫ ЕСЕП

2014 жылғы 31 желтоқсанда аяқталған жыл үшін

(мың теңгемен)

	Жарғылық капитал	Қосымша капитал	Резервтік капитал	Шартты бөлу резерві	Бөлінбеген пайда	Жыны
<b>2012 жылдың 31 желтоқсанына</b>	75 653 191	9 099 198	1 436 184	(5 340 250)	3 216 648	84 064 971
Бір жылғы жиынтық кіріс жиыны	-	-	-	-	3 005 682	3 005 682
Акциялардан нарықтық мөлшерлемеден төмен мөлшерлеме бойынша алынған қарыздар бойынша бастапқы мойындаудан болған кіріс (22-ескертпе)	-	3 498 720	-	-	-	3 498 720
Кезіндегі шартты бөлу бойынша резерв (22-ескертпе)	-	-	-	(1 185 548)	-	(1 185 548)
Жарғылық капиталды ұлғайту (22-ескертпе)	5 230 320	-	-	-	-	5 230 320
Төленген дивидендтер (22-ескертпе)	-	-	-	-	(302 889)	(302 889)
<b>2013 жылдың 31 желтоқсанына</b>	80 883 511	12 597 918	1 436 184	(6 525 798)	5 919 441	94 311 256
Бір жылғы жиынтық кіріс жиыны	-	-	-	-	3 173 258	3 173 258
Жарғылық капиталды ұлғайту (22-ескертпе)	1 963 693	-	-	-	-	1 963 693
Акциялардан нарықтық мөлшерлемеден төмен мөлшерлеме бойынша алынған қарыздар бойынша бастапқы мойындаудан болған кіріс (22-ескертпе)	-	6 188 654	-	-	-	6 188 654
Кезіндегі шартты бөлу бойынша резерв (22-ескертпе)	-	-	-	(1 369 978)	-	(1 369 978)
Төленген дивидендтер (22-ескертпе)	-	-	-	-	(2 705 114)	(2 705 114)
<b>2014 жылдың 31 желтоқсанына</b>	82 837 204	18 786 672	1 436 184	(7 885 776)	6 387 585	101 561 769

Гүлназ Төреханқызы Атамқұлова



Басқарма Төрағасының м.а.

Гүлназ Тақишевна Шоданова

Бас бухгалтер

6-50 бет аралығындағы қоса берілген ескертулер осы қаржылық есептіліктің ажыратылмағаны бөлігі болып табылады.

«ҚазАгроҚаржы» АҚ

Қаржылық есептілік

## ЖИЫНТЫҚ КІРІС ТУРАЛЫ ЕСЕП

2014 жылғы 31 желтоқсанда аяқталған жыл үшін

(мың теңгемен)

	Ескерт.	2014	2013
Бір жылғы пайда		3 173 258	3 005 682
Бір жылғы басқа да жиынтық кіріс		-	-
Бір жылғы жиынтық кіріс жиыны		3 173 258	3 005 682

Гүлназ Төреханқызы Атамқұлова



Басқарма Төрағасының м.а.

Гүлназ Тақишевна Шоданова

Бас бухгалтер

**ОРТАЛЫҚ  
АППАРАТ****АСТАНА Қ., КЕНЕСАРЫ К-СІ 51, КҚ-4  
ТЕЛ.: 8(7172)58-04-37, 58-04-38  
E-MAIL: MAILBOX@KAF.KZ****ФИЛИАЛДАРЫ****АҚМОЛА ОБЛЫСЫ БОЙЫНША ФИЛИАЛЫ**

Көкшетау қ., Әуелбеков көш., №179 А үй,  
307-314 каб.  
Тел.: +7 (7162) 91-00-31, 91-00-32  
E-mail: [akm5@kaf.kz](mailto:akm5@kaf.kz)

**АҚТӨБЕ ОБЛЫСЫ БОЙЫНША ФИЛИАЛЫ**

Ақтөбе қ., Әбілқайыр хан даңғылы, 51/1  
Тел.: +7 (7132) 92-11-80, 92-11-81  
E-mail: [akt3@kaf.kz](mailto:akt3@kaf.kz)

**АЛМАТЫ ОБЛЫСЫ БОЙЫНША ФИЛИАЛЫ**

Талдықорған қ., Абылай хан көш., №125 үй  
Тел.: +7 (7282) 55-86-80, 55-86-81  
E-mail: [almaty@kaf.kz](mailto:almaty@kaf.kz)

**АЛМАТЫ ҚАЛАСЫНДАҒЫ ФИЛИАЛ**

Алматы қ., Бөгенбай батыр 142 көш.,  
«Kaisar Tower» бизнес орталығы  
Тел.: +7 (7272) 95-93-50, 95-93-51  
E-mail: [credit\\_alm2@kaf.kz](mailto:credit_alm2@kaf.kz)

**АТЫРАУ ОБЛЫСЫ БОЙЫНША ФИЛИАЛЫ**

Атырау қ., Қаныш Сатпаев көшесі, 13 "А", 3 қабат  
Тел.: +7 (7122) 93-00-31, 93-00-32  
E-mail: [atr@kaf.kz](mailto:atr@kaf.kz)

**ШЫҒЫС ҚАЗАҚСТАН ОБЛЫСЫ БОЙЫНША ФИЛИАЛЫ**

Өскемен қ., Сәтпаев даңғ., 62,  
офис - 408, 413, 513  
Телефоны: +7(7232) 49-24-77, 49-24-76,  
E-mail: [vko@kaf.kz](mailto:vko@kaf.kz)

**ЖАМБЫЛ ОБЛЫСЫ БОЙЫНША ФИЛИАЛЫ**

Тараз қ., Сүлейменов көшесі, 17, 2 қабат  
Телефоны: +7(7262) 99-92-20, 99-92-23  
E-mail: [tar@kaf.kz](mailto:tar@kaf.kz)

**БАТЫС ҚАЗАҚСТАН ОБЛЫСЫ БОЙЫНША ФИЛИАЛЫ**

Орал қ., С. Датов көшесі, 28  
"СВ плюс" бизнес-орталығының ғимараты, 1 қабат  
Тел.: +7 (7112) 96-00-30, 96-00-31  
E-mail: [zko@kaf.kz](mailto:zko@kaf.kz)

**ҚАРАҒАНДЫ ОБЛЫСЫ БОЙЫНША ФИЛИАЛЫ**

Қарағанды қ., Бұхар жырау көшесі, 51/1  
Тел.: +7 (7212) 92-24-07, 92-24-08  
E-mail: [krg@kaf.kz](mailto:krg@kaf.kz)

**ҚОСТАНАЙ ОБЛЫСЫ БОЙЫНША ФИЛИАЛЫ**

Қостанай қ., Таран көшесі, 147  
Тел.: +7 (7142) 99-97-71, 99-97-72  
E-mail: [kst3@kaf.kz](mailto:kst3@kaf.kz)

**ҚЫЗЫЛОРДА ОБЛЫСЫ БОЙЫНША ФИЛИАЛЫ**

Қызылорда қ., Желтоқсан көшесі, 46/48, 3 қабат  
Тел.: +7 (7242) 55-13-00, 55-13-02  
E-mail: [kzl@kaf.kz](mailto:kzl@kaf.kz)

**ПАВЛОДАР ОБЛЫСЫ БОЙЫНША ФИЛИАЛЫ**

Павлодар қ., Крупская көшесі, 71 б  
Тел.: +7 (7182) 77-00-66, 77-00-67  
E-mail: [pvl@kaf.kz](mailto:pvl@kaf.kz)

**СОЛТҮСТІК ҚАЗАҚСТАН ОБЛЫСЫ БОЙЫНША ФИЛИАЛЫ**

Петропавловск қ., Букетов к. 31А  
Тел.: +7 (7152) 63-10-30, 63-10-31  
E-mail: [sko@kaf.kz](mailto:sko@kaf.kz)

**ОҢТҮСТІК ҚАЗАҚСТАН ОБЛЫСЫ БОЙЫНША ФИЛИАЛЫ**

Шымкент қ., Байтурсынов көшесі  
"ЦОП" ЖШС-ның ғимаратты 2 қабат  
Тел.: +7 (7252) 98-40-10, 98-40-11  
E-mail: [uko@kaf.kz](mailto:uko@kaf.kz)

**ҚАЗАҚСТАН РЕСПУБЛИКАСЫ БОЙЫНША БІРЫҢҒАЙ ТЕГІН CALL-CENTER  
8 8000 80 70 80**

**2014 ЖЫЛЫ «ҚАЗАГРОҚАРЖЫ» АҚ ІСКЕ АСЫРҒАН ЖОБАЛАРЫ**

19	Суару жүйелерін енгізу бойынша жобалар	<b>1 180,7 млн. теңге</b> сомасына
17	Асыл тұқымды шаруашылықтар (репродукторлар) құру бойынша жобалар	<b>3 136,2 млн теңге</b> сомасына
11	Жемшөп өндірісінің желісін дамыту бойынша жобалар	<b>1 342,8 млн теңге</b> сомасына
4	Астық қоймаларын құру және дамыту бойынша жобалар	<b>604,9 млн теңге</b> сомасына
3	Жылыжайлар желісін құру бойынша жобалар	<b>6 881,8 млн теңге</b> сомасына
2	Құс фабрикаларын құру және дамыту бойынша жобалар	<b>3 952,2 млн теңге</b> сомасына
2	Тауарлы-сүт фермаларын ұйымдастыру бойынша жобалар	<b>3 883,3 млн теңге</b> сомасына
2	Балық өсіру кешендерін құру бойынша жобалар	<b>700,1 млн теңге</b> сомасына
2	Бақша шаруашылығын дамыту бойынша жобалар	<b>282,7 млн теңге</b> сомасына
2	«Қайта өңдеу» бағыты бойынша жобалар	<b>281,8 млн теңге</b> сомасына
2	Көкөніс қоймаларын құру және дамыту бойынша жобалар	<b>98,2 млн теңге</b> сомасына
2	Етті қайта өңдеу кешендерін ұйымдастыру бойынша жобалар	<b>69,7 млн теңге</b> сомасына
1	Мал бордақылау алаңдарын құру бойынша жоба	<b>112,0 млн теңге</b> сомасына
1	Құрастыру өндірісін дамыту бойынша жоба	<b>28,4 млн теңге</b> сомасына



# ИТОГИ РАБОТЫ 2014

СОДЕРЖАНИЕ	ОБЩИЕ СВЕДЕНИЯ .....	26
	КРЕДИТОВАНИЕ И ЛИЗИНГ.....	28
	СУБСИДИРОВАНИЕ .....	33
	ФИНАНСОВЫЕ РЕЗУЛЬТАТЫ .....	34
	ПЛАНЫ НА 2015 ГОД .....	38
	ФИНАНСОВАЯ ОТЧЕТНОСТЬ .....	39
	НАШИ КООРДИНАТЫ .....	43
	ИНВЕСТИЦИОННЫЕ ПРОЕКТЫ, .....	67
	РЕАЛИЗОВАННЫЕ В 2014 ГОДУ	





*Развитое сельское хозяйство – залог стабильности государства. Крепкий его фундамент строится не в кабинетах и офисах, а на полях и фермах, благодаря сильным рукам отечественного агрария.*

*Цель нашей компании - поддержать сельхозтоваро-производителя, дать ему уверенность в завтрашнем дне и поверить в успех его проекта.*

*В 2014 году общими усилиями АО «КазАгроФинанс» помог ввести в эксплуатацию 70 крупных инвестиционных проектов на селе. Всего, с 2007 года на нашем счету 83 племенных-хозяйств репродукторов, 24 молочно-товарных ферм, 25 овощехранилищ, 16 птицефабрик, 16 теплиц, 11 зернохранилищ и других крупных проектов по всей республике. Имея в руках мощный инструмент финансирования и огромное желание аграриев трудиться и развивать свой бизнес, мы уверенно шагаем в следующий год.*

*Мы в ответственности перед аграриями, а аграрии – в ответственности перед всей страной, ведь именно они стоят на передовой продовольственной безопасности Казахстана.*

**УВАЖАЕМЫЕ  
ПАРТНЕРЫ  
И КОЛЛЕГИ!**

*С уважением,  
Правление АО «КазАгроФинанс»*

## ОБЩИЕ СВЕДЕНИЯ

### О КОМПАНИИ

АО «КазАгроФинанс» (далее по тексту – «Общество») создано 28 декабря 1999 года в соответствии с постановлением Правительства Республики Казахстан от 24 ноября 1999 года № 1777 «О некоторых вопросах сельского хозяйства» для содействия в решении одной из главных проблем в сельском хозяйстве – обновление технического парка. Общество входит в состав Национального управляющего холдинга «КазАгро».

### ОСНОВНАЯ ЦЕЛЬ

Основная цель – поддержка развития аграрного сектора республики путем обеспечения доступа сельскохозяйственных товаропроизводителей к финансовым средствам, а также к сельскохозяйственной технике и технологическому оборудованию на лизинговой основе.

### МИССИЯ

Миссией АО «КазАгроФинанс» является техническое и технологическое обновление агропромышленного комплекса путем обеспечения сельхозтоваропроизводителей доступными финансовыми средствами, а также сельскохозяйственной техникой и технологическим оборудованием на лизинговой основе.

Видение Общества к 2020 году – ключевая финансово-инвестиционная организация в агропромышленном комплексе Казахстана, обеспечивающая эффективное управление собственными активами с целью поддержки развития аграрного сектора республики путем предоставления доступных финансовых услуг и осуществления лизинговой деятельности по его техническому и технологическому обновлению на основе высоких стандартов ведения бизнеса и надежности.

Общество финансирует реализацию новых высокотехнологичных производств, для оснащения технологическим оборудованием ведущих мировых производителей с полным циклом производства.

Для реализации уставных целей Общество осуществляет следующие виды деятельности:

- 1.** лизинговая деятельность в агропромышленном комплексе;
- 2.** кредитование и оказание финансовых и иных услуг субъектам агропромышленного комплекса;
- 3.** участие в реализации республиканских бюджетных и иных программ, направленных на развитие агропромышленного комплекса.

*Во всех регионах Казахстана Общество представлено 14 филиалами.*

## ВИДЕНИЕ

## ВИДЫ ДЕЯТЕЛЬНОСТИ

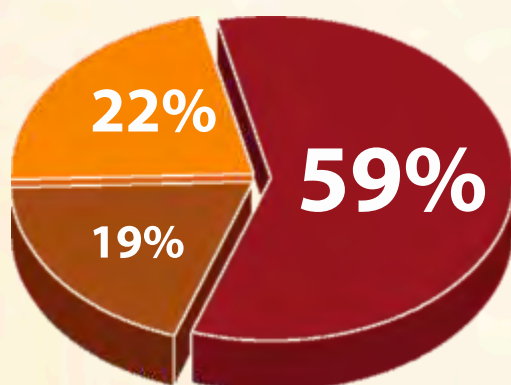
ИНВЕСТИЦИИ  
В АПК

За 15 лет деятельности, Обществом на развитие агропромышленного комплекса инвестировано порядка **439,7 млрд тенге** или более **2,4 млрд долл. США**, в том числе в 2014 году инвестировано **78,6 млрд тенге**, что на **120%** больше плановых показателей. Также хотелось отметить, что в общей структуре инвестиций доля внебюджетных средств превысила долю государственных и составила - **59%** против **41%**.

ОБЩАЯ СУММА ИНВЕСТИЦИЙ ЗА 2000-2014 ГГ. СОСТАВИЛА  
439,7 МЛРД ТЕНГЕ (2,4 МЛРД ДОЛЛ. США)

БЮДЖЕТ РК  
96,8 млрд тенге

НАЦФОНД РК  
85,3 млрд тенге



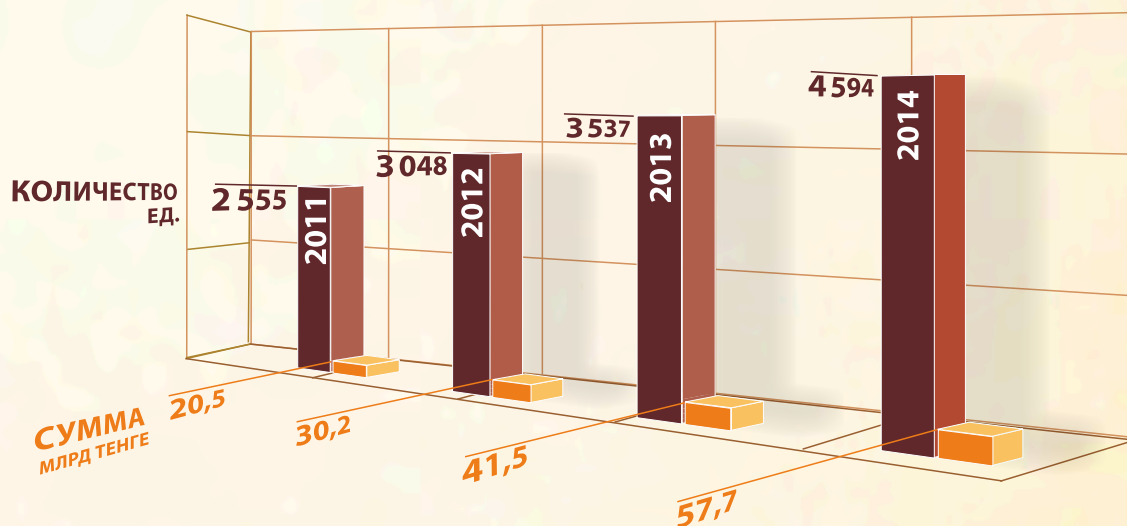
ВНЕБЮДЖЕТ  
257,6 млрд тенге

В рамках поддержки субъектов АПК за период с 2000 по 2014 год было профинансировано приобретение **29 859** единиц техники и оборудования на общую сумму **287,2 млрд тенге**. В том числе, в 2014 году передано в лизинг **4 594** единиц различной сельскохозяйственной техники и оборудования на общую сумму **57,7 млрд тенге**, что на **165%** больше плановых показателей.

*В целом доля АО «КазАгроФинанс» от общего объёма поставляемой с/х техники в РК на 01.01.15 г. составляет **54%**.*

**ПРОФИНАНСИРОВАННАЯ ТЕХНИКА**

**ДИНАМИКА ФИНАНСИРОВАНИЯ С/Х ТЕХНИКИ И ОБОРУДОВАНИЯ**



**ИТОГО за 2000-2014гг.**  
 профинансировано техники и оборудования - **29 859 ед.**  
 на сумму - **287,2 млрд.тенге**

ЗАВОЗ КРУПНОГО  
РОГАТОГО СКОТА

Всего за период 2011-2014гг. Обществом была осуществлена поставка более **40 тысяч** голов скота, в том числе: **6 556** голов молочного КРС, **33 824** голов мясного КРС. В том числе в 2014 году завезено **10 269** голов КРС.

	2011	2012	2013	2014	Всего ГОЛОВ
Молочный КРС, голов	1 512	979	1 948	2 117	6 556
Мясной КРС, голов	5 321	10 766	9 585	8 152	33 824
Итого	<b>6 833</b>	<b>11 745</b>	<b>11 533</b>	<b>10 269</b>	<b>40 380</b>



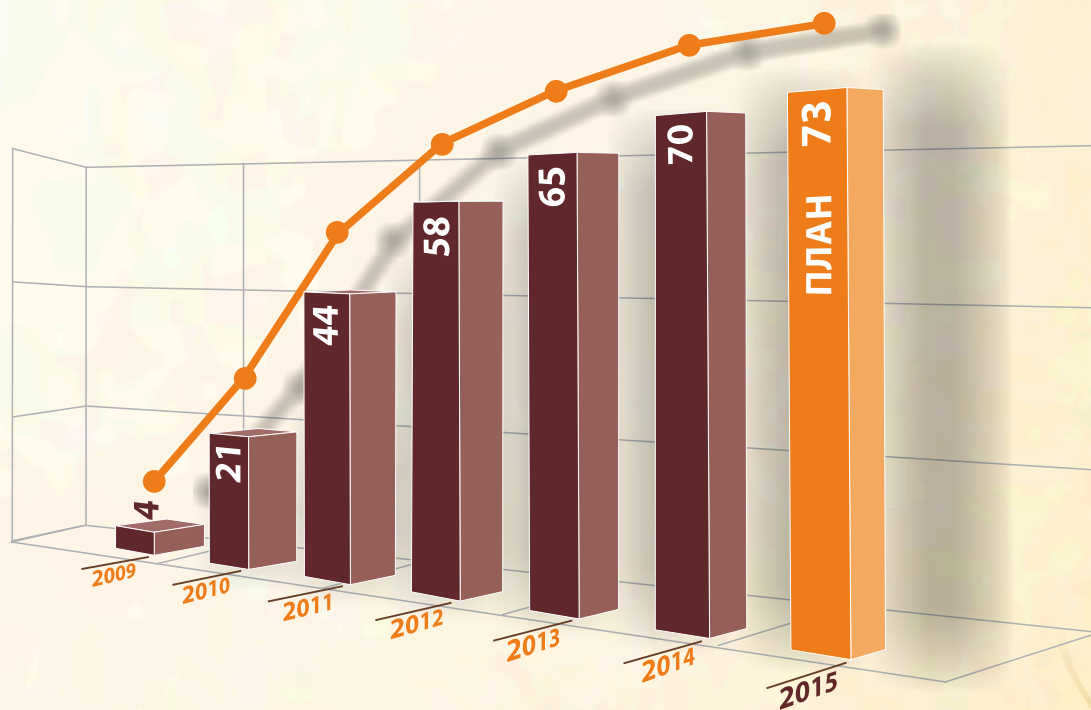
В рамках проведенных конкурсных отборов инвестиционной программы по реализации инвестиционных проектов, Обществом за период 2009-2014 гг. утверждено **419** инвестпроектов на сумму **192,4 млрд тенге**.

В сравнении с предыдущими годами наблюдается положительная динамика по рассмотрению и утверждению проектов.

За 2014 год утверждено **136** инвестпроектов на сумму **61,3 млрд тенге**, введено в эксплуатацию **70** проектов на сумму **37,9 млрд. тенге**.

**ДИНАМИКА  
ФИНАНСИРОВАНИЯ  
ИНВЕСТПРОЕКТОВ**

**ИНВЕСТПРОЕКТЫ ВВЕДЕННЫЕ В ЭКСПЛУАТАЦИЮ  
ЗА СЧЕТ ВСЕХ ИСТОЧНИКОВ**



СТОИМОСТЬ ВВЕДЕННЫХ ПРОЕКТОВ  
В РАЗРЕЗЕ ИСТОЧНИКОВ, МЛРД ТЕНГЕ





В 2014 году АО «КазАгроФинанс» приняло участие в реализации следующих программ:

**В рамках бюджетной программы 227**

*«Возмещение ставок вознаграждения по кредитам и лизингу, выдаваемым на поддержку сельского хозяйства»* всего подано заявок от СХТП по 7 083 договорам на общую сумму остатка основного долга **81,0 млрд тенге**.

Комиссией по распределению средств субсидий одобрено 6 948 договоров на общую сумму остатка основного долга **79,0 млрд тенге**, сумма субсидий 2014 года составляет 3,2 млрд тенге.

**В рамках бюджетной программы 225**

*«Субсидирование процентной ставки по кредитным и лизинговым обязательствам в рамках направления по финансовому оздоровлению субъектов АПК»* в 2014 году всего заявили об участии в программе финансового оздоровления 94 заемщика по 266 договорам на сумму остатка основного долга **17,7 млрд тенге**.

Комиссией по финансовому оздоровлению одобрено 40 заявок по 132 договорам на сумму остатка основного долга **7,9 млрд тенге**, в том числе:

- по фондированию

22 заявки по 61 договору на сумму **1,4 млрд тенге**;

- по субсидированию

18 заявок по 71 договору на сумму **6,5 млрд тенге**.

**ПРОГРАММЫ  
СУБСИДИРОВАНИЯ**

### ДОХОДЫ

В 2014 году совокупный доход АО «КазАгроФинанс» составил **19 575,7 млн тенге**, при этом произведены расходы на сумму **17 122,0 млн тенге**.

При этом доходы Общества по основной деятельности (связанные с получением вознаграждения) составили **17 550,1 млн тенге**, что на **27,6%** больше, чем в 2013 году, в том числе доходы по предоставленной финансовой аренде возросли на **26,6%** по сравнению с аналогичным показателем предыдущего года и составили **11 921,5 млн тенге**, а доходы по предоставленным займам – увеличились на **34,4%** и составили **5 091,0 млн тенге**.

В структуре доходов АО «КазАгроФинанс» в 2014 году наибольший удельный вес занимают доходы, связанные с получением вознаграждения, в том числе:

*по лизингу – **61 %**,*

*по предоставленным кредитам – **26 %**.*

### РАСХОДЫ

Расходы Общества в 2014 году составили **17 122,0 млн тенге** и увеличились в сравнении с 2013 годом на **50,5 %**.

В структуре расходов в 2014 году наибольший удельный вес занимают расходы, связанные с выплатой вознаграждения – **45,1 %**, расходы на резервы (провизии) – **23,2%**.

**ДИНАМИКА ДОХОДОВ И РАСХОДОВ, МЛН ТЕНГЕ**

ПОКАЗАТЕЛИ	2013	2014	2014 ГОД В % К 2013 ГОДУ
Доходы	14 136,2	19 575,7	138,5%
Расходы	11 377,6	17 122,0	150,5%
КПН	-247,1	-719,5	
Чистый доход	3 005,7	3 173,2	105,6%

Динамика основных финансовых показателей деятельности АО «КазАгроФинанс» за последние годы имеет устойчивую тенденцию к росту, что подтверждается результатами аудиторской проверки, проведенной аудиторской компанией «Ernst & Young».

**ОСНОВНЫЕ  
ФИНАНСОВЫЕ  
ПОКАЗАТЕЛИ**
**ДИНАМИКА ОСНОВНЫХ ФИНАНСОВЫХ ПОКАЗАТЕЛЕЙ, МЛН ТЕНГЕ**

ПОКАЗАТЕЛИ	2013	2014
Активы	206 561,4	256 437,0
Собственный капитал, в том числе	94 311,3	101 561,8
уставный капитал	80 883,5	82 837,2
Обязательства	112 250,1	154 875,3
Совокупные доходы	14 136,2	19 575,7
Совокупные расходы	11 377,6	17 122,0
КПН	(247,1)	(719,5)
Чистый доход	3 005,7	3 173,2
Доходность активов(ROA),%	1,68%	1,37%
Доходность капитала (ROE),%	3,37%	3,24%

### ПОКАЗАТЕЛЬ ДОХОДНОСТИ

Показатель доходности (рентабельности) активов ROA является одним из наиболее важных показателей для характеристики эффективности использования активов любой компании.

АО «КазАгроФинанс» имеет достаточно низкий уровень показателя рентабельности активов по сравнению с другими финансовыми организациями, что связано со спецификой деятельности Общества, уставной целью которой определена не высокая доходность активов, а льготное финансирование аграрного сектора республики.

В этой связи, уровень доходности Общества по основной деятельности predetermined установлением низкой (льготной) ставки вознаграждения по лизингу и кредитованию для сельхозтоваропроизводителей.

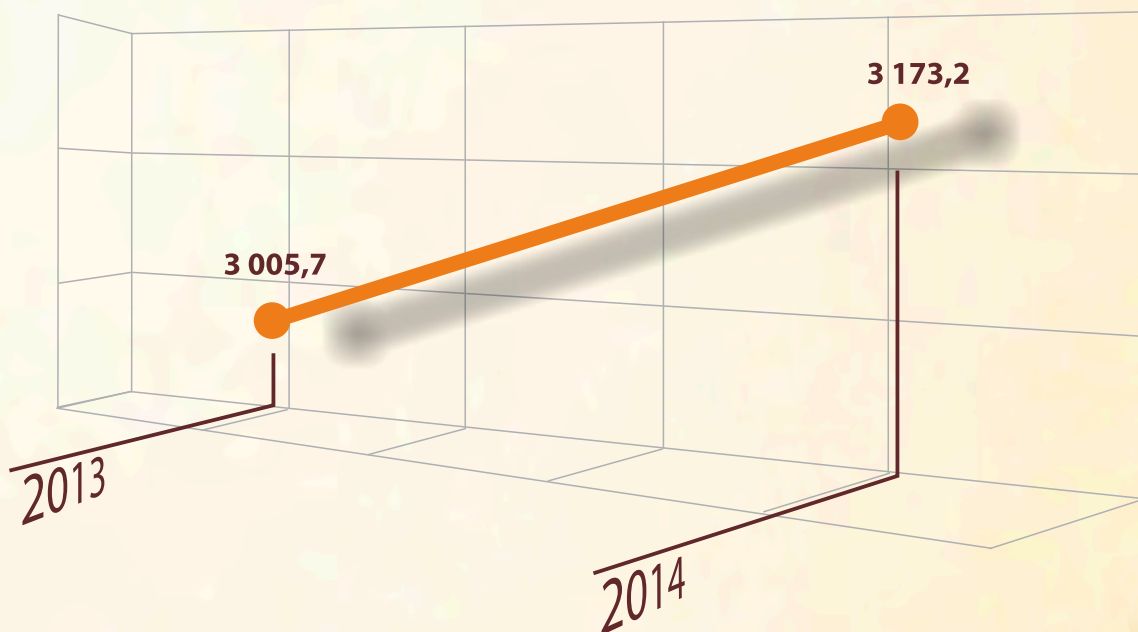
### ДИНАМИКА СОВОКУПНЫХ ДОХОДОВ И РАСХОДОВ, МЛН ТЕНГЕ



По итогам деятельности за 2014 год АО «КазАгроФинанс» был получен положительный финансовый результат – чистый доход в сумме **3 173,2 млн тенге**, а также по сравнению с 2013 годом увеличился в **1,06 раз**.

**ДИНАМИКА  
ЧИСТОГО  
ДОХОДА**

**ДИНАМИКА ЧИСТОГО ДОХОДА,  
МЛН ТЕНГЕ**



## ПЛАНЫ НА 2015 ГОД

### ПЕРСПЕКТИВЫ БУДУЩЕГО

Реализация проектов на территории Республики Казахстан за счет планируемых инвестиций приведет к созданию новых высоко-технологичных производств на селе, которые будут оснащены технологическим оборудованием ведущих мировых производителей, с использованием современных передовых технологий, с полным циклом производства.

Таким образом, Общество и впредь будет последовательно реализовывать задачу полноценного финансового института и настоящего партнера для аграрного сектора республики, создавая необходимые условия для дальнейшего развития села, обеспечения продовольственной безопасности страны, производства конкурентоспособной продукции с организацией новых рабочих мест.

ЦЕЛИ	ЗАДАЧИ
СОДЕЙСТВИЕ РАЗВИТИЮ АПК	НАПРАВИТЬ НА ФИНАНСИРОВАНИЕ АПК 69,7 МЛРД ТЕНГЕ
УЧАСТИЕ В ОБЕСПЕЧЕНИИ ПРОДОВОЛЬСТВЕННОЙ БЕЗОПАСНОСТИ СТРАНЫ	ОБЕСПЕЧИТЬ ВВОД В ЭКСПЛУАТАЦИЮ 73 ИНВЕСТИЦИОННЫХ ПРОЕКТА
РАЗВИТИЕ ЭКСПОРТНОГО ПОТЕНЦИАЛА АПК	ОБЕСПЕЧИТЬ ВВОД МОЩНОСТЕЙ ПО ХРАНЕНИЮ ЗЕРНА В ОБЪЕМЕ 200,0 ТЫС ТОНН/ГОД
СУБСИДИРОВАНИЕ СТАВКИ ВОЗНАГРАЖДЕНИЯ	НАПРАВИТЬ НА РАССМОТРЕНИЕ КОМИССИИ КРЕДИТНЫЕ ДОГОВОРА НА ОБЩУЮ СУММУ ОСТАТКА ОСНОВНОГО ДОЛГА - 35,8 МЛРД ТЕНГЕ
ФИНАНСОВОЕ ОЗДОРОВЛЕНИЕ	НАПРАВИТЬ НА РАССМОТРЕНИЕ КОМИССИИ ЗАЯВКИ НА СУММУ ССУДНОЙ ЗАДОЛЖЕННОСТИ НЕ МЕНЕЕ 10,0 МЛРД ТЕНГЕ
УВЕЛИЧЕНИЕ ПОГОЛОВЬЯ ВЫСОКОПРОДУКТИВНЫХ СЕЛЬСКОХОЗЯЙСТВЕННЫХ ЖИВОТНЫХ	ОБЕСПЕЧИТЬ ЗАКУП ПЛЕМЕННОГО ВЫСОКОПРОДУКТИВНОГО ПОГОЛОВЬЯ ЖИВОТНЫХ В КОЛИЧЕСТВЕ БОЛЕЕ 5 ТЫС ГОЛОВ МЯСНОГО И МОЛОЧНОГО КРС

АО «КазАгроФинанс»

Финансовая отчетность

**ОТЧЕТ О ФИНАНСОВОМ ПОЛОЖЕНИИ**

на 31 декабря 2014 года

(в тысячах тенге)

	Прим.	2014	2013
<b>Активы</b>			
Денежные средства и их эквиваленты	5	23,525,825	9,315,742
Средства в кредитных организациях	6	4,043,957	14,037,274
Производные финансовые активы	7	468,834	4,013,694
Кредиты клиентам	8	53,044,703	40,242,908
Дебиторская задолженность по финансовой аренде	9	155,525,718	114,482,107
Активы, предназначенные для продажи	10	-	1,548,060
Имущество, предназначенное для финансовой аренды	11	11,726,638	13,158,059
Основные средства	12	1,082,622	1,003,740
Нематериальные активы		182,528	138,771
НДС и прочие налоги к возмещению	13	1,288,343	1,292,736
Текущие активы по корпоративному подоходному налогу		551,867	-
Авансы выданные	14	4,720,656	7,293,062
Прочие активы	20	275,336	35,236
<b>Итого активы</b>		<b>256,437,027</b>	<b>206,561,389</b>
<b>Обязательства</b>			
Задолженность перед Акционером	15	97,751,437	80,067,858
Средства кредитных организаций	16	24,336,678	18,348,464
Выпущенные долговые ценные бумаги	17	16,631,461	-
Текущие обязательства по корпоративному подоходному налогу		-	50,914
Отложенные обязательства по корпоративному подоходному налогу	18	2,031,244	1,320,099
Авансы полученные	19	3,421,569	3,753,733
Отсроченный НДС		2,064,716	1,355,090
Прочие обязательства	20	8,638,153	7,351,975
<b>Итого обязательства</b>		<b>154,875,258</b>	<b>112,250,133</b>
<b>Капитал</b>			
Уставный капитал	22	82,837,204	80,883,511
Дополнительный капитал		18,786,572	12,597,918
Резервный капитал	22	1,436,184	1,436,184
Резерв по условному распределению		(7,885,776)	(6,525,798)
Нераспределенная прибыль		6,387,585	5,919,441
<b>Итого капитал</b>		<b>101,561,769</b>	<b>94,311,256</b>
<b>Итого обязательства и капитал</b>		<b>256,437,027</b>	<b>206,561,389</b>
<b>Балсовая стоимость одной простой акции в тенге</b>		<b>1,224</b>	<b>1,164</b>

Подписано и утверждено к выпуску от имени Правления Компании

Атыкулова Гульназ Турехановна

И.О. Председателя Правления

Гульнара Такишевна Шоданова

Главный бухгалтер

Приложение к отчету за 6 по 30 странице является неотъемлемой частью финансовой отчетности.

АО «КазАгроФинанс»

Финансовая отчетность

## ОТЧЁТ О ПРИБЫЛЯХ И УБЫТКАХ

за год, закончившийся 31 декабря 2014 года

(в тысячах тенге)

	Прим.	2014	2013
<b>Процентные доходы</b>			
Дебиторская задолженность по финансовой аренде		11.921.480	9.418.577
Кредиты клиентам		5.090.957	3.786.561
Средства в кредитных организациях		537.643	544.652
		<u>17.550.080</u>	<u>13.749.790</u>
<b>Процентные расходы</b>			
Задолженность перед Акционером		(5.707.929)	(3.041.798)
Средства кредитных организаций		(1.563.620)	(1.230.676)
Выпущенные долговые ценные бумаги		(458.467)	-
		<u>(7.730.016)</u>	<u>(4.272.474)</u>
<b>Чистый процентный доход</b>		<b>9.820.064</b>	<b>9.477.316</b>
Резерв под обеспечение кредитов клиентам и дебиторской задолженности по финансовой аренде	8	(3.886.444)	(2.580.494)
<b>Чистый процентный доход за вычетом резерва под обеспечение кредитов и дебиторской задолженности по финансовой аренде</b>		<b>5.933.620</b>	<b>6.896.822</b>
Чистые доходы/(расходы) по операциям с производными финансовыми активами	7	946.452	(348.465)
Чистые расходы по операциям в иностранной валюте		(570.193)	(154.843)
Прочие доходы	23	513.470	328.324
<b>Прочие операционные доходы/(расходы)</b>		<b>889.729</b>	<b>(174.984)</b>
Расходы на персонал	24	(2.542.508)	(2.073.907)
Прочие расходы от обеспечения и создания резервов	26	(348.242)	(615.789)
Снижение стоимости активов, предназначенных для продажи		-	(191.260)
Прочие операционные расходы	24	(791.664)	(691.698)
Чистые убытки за вычетом доходов от изменения будущих денежных потоков кредитов клиентам	25	(567.194)	(286.042)
Амортизация		(120.030)	(104.518)
<b>Непроцентные расходы</b>		<b>(4.369.638)</b>	<b>(3.963.214)</b>
<b>Прибыль до расходов по корпоративному подоходному налогу</b>		<b>2.453.711</b>	<b>2.758.624</b>
Экономия по налогу на прибыль	18	719.547	247.058
<b>Прибыль за отчетный год</b>		<b>3.173.258</b>	<b>3.005.682</b>

Атямкулжа Гулыша Турханнияз

Г.о. Председатель Правления

Гулышара Таипшевна Шоланова

Главный бухгалтер



Прилагаемые приложения с 6 по 59 страницу являются неотъемлемой частью данной финансовой отчетности.



АО «КазАгроФинанс»

Финансовая отчетность

**ОТЧЁТ О ДВИЖЕНИИ ДЕНЕЖНЫХ СРЕДСТВ**

за год, закончившийся 31 декабря 2014 года

(в тысячах тенге)

	Прим.	2014	2013
<b>Денежные потоки от операционной деятельности</b>			
Проценты полученные		12,284,588	8,684,559
Проценты выплаченные		(4,240,533)	(1,935,738)
Реализованные доходы по операциям с производными финансовыми активами	7	513,962	871,848
Расходы на персонал выплаченные		(2,502,473)	(1,956,987)
Прочие операционные расходы выплаченные		(780,094)	(654,199)
Прочие доходы полученные		351,889	283,371
Реализованные доходы/(расходы) за вычетом доходов по операциям и иностранной валюте		69,877	(294,842)
<b>Денежные потоки от операционной деятельности до изменений в операционных активах и обязательствах</b>		<b>5,697,216</b>	<b>4,998,012</b>
<i>Чистые (увеличение)/уменьшение производных активов</i>			
Средства в кредитных организациях		9,993,317	(4,689,190)
Производные финансовые активы		20,126	(12,251)
Кредиты клиентам		(13,130,101)	(13,105,699)
Дебиторская задолженность по финансовой аренде		(36,699,055)	(25,733,986)
Активы, предназначенные для продажи		237,220	39,534
Имущество, предназначенное для финансовой аренды		1,536,682	(5,912,260)
НДС и прочие налоги в возмещение		4,393	(493,948)
Авансы выданные		2,501,345	(3,383,365)
Прочие активы		(258,847)	(157,209)
<i>Чистые увеличения/(уменьшения) производных обязательств</i>			
Лизинг полученных		(334,164)	541,932
Прочие обязательства		2,466,019	3,040,474
<b>Чистые денежные потоки от операционной деятельности до налога на прибыль</b>		<b>(27,963,849)</b>	<b>(44,840,156)</b>
Уплаченный налог на прибыль		(379,259)	(302,135)
<b>Чистое расходование денежных средств от операционной деятельности</b>		<b>(28,345,108)</b>	<b>(45,142,291)</b>
<b>Денежные потоки от инвестиционной деятельности</b>			
Приобретение основных средств и нематериальных активов		(247,008)	(166,864)
Поступление от реализации основных средств		4,703	2,206
<b>Чистое расходование денежных средств от инвестиционной деятельности</b>		<b>(242,305)</b>	<b>(164,658)</b>
<b>Денежные потоки от финансовой деятельности</b>			
Поступления от увеличения задолженности перед акционером		42,357,332	51,370,451
Погашение задолженности перед акционером		(19,839,039)	(10,189,564)
Получение займов от кредитных организаций		13,954,566	15,233,339
Погашение займов, полученных от кредитных организаций		(9,391,204)	(14,397,978)
Поступления по выпущенным долговым ценным бумагам		16,196,665	—
Поступления от увеличения уставного капитала	22	1,953,693	5,230,320
Дивиденды выплаченные	22	(2,705,114)	(362,889)
<b>Чистое поступление денежных средств от финансовой деятельности</b>		<b>42,526,899</b>	<b>46,945,679</b>
Влияние изменений обменных курсов на денежные средства и их эквиваленты		270,597	199,149
<b>Чистое увеличение денежных средств и их эквивалентов</b>		<b>14,210,083</b>	<b>1,833,879</b>
Денежные средства и их эквиваленты на начало отчетного года	5	9,315,742	7,479,863
<b>Денежные средства и их эквиваленты на конец отчетного года</b>	5	<b>23,525,825</b>	<b>9,315,742</b>

Атамбулова Гульнур Турекановна

И.о. Председателя Правления

Гульнара Тахтешева Шоданова

Главный бухгалтер

Прилагается продолжение с 6 по 30 страницу вложения интерактивной части данной финансовой отчетности.

**ОТЧЁТ ОБ ИЗМЕНЕНИЯХ В КАПИТАЛЕ**

за год, закончившийся 31 декабря 2014 года

(в тысячах тенге)

	Уставный капитал	Дополнительный капитал	Резервный капитал	Резерв по условному распределению	Нераспределенная прибыль	Итого
На 31 декабря 2012 года	75,653,191	9,099,198	1,436,184	(5,340,250)	3,216,648	84,064,971
Итого совокупный доход за год	-	-	-	-	3,005,682	3,005,682
Доход от первоначального признания по займам, полученным от Акционера по ставке ниже рыночной (Примечание 22)	-	3,498,720	-	-	-	3,498,720
Резерв по условному распределению за период (Примечание 22)	-	-	-	(1,185,548)	-	(1,185,548)
Увеличение уставного капитала (Примечание 22)	5,230,320	-	-	-	-	5,230,320
Дополнительные выплаты (Примечание 22)	-	-	-	-	(302,889)	(302,889)
На 31 декабря 2013 года	80,883,511	(2,507,918)	1,436,184	(6,525,798)	5,919,441	94,311,250
Итого совокупный доход за год	-	-	-	-	3,173,258	3,173,258
Увеличение уставного капитала (Примечание 22)	1,953,693	-	-	-	-	1,953,693
Доход от первоначального признания по займам, полученным от Акционера по ставке ниже рыночной (Примечание 22)	-	6,188,654	-	-	-	6,188,654
Резерв по условному распределению за период (Примечание 22)	-	-	-	(1,359,978)	-	(1,359,978)
Дивиденды, выплаченные (Примечание 22)	-	-	-	-	(2,705,114)	(2,705,114)
На 31 декабря 2014 года	82,837,204	18,786,572	1,436,184	(7,885,776)	6,387,585	101,561,769

Атамкулова Гульниз Турехановна

И.О. Председателя Правления



Гульнара Такишевна Шоданова

Главный бухгалтер

Прилагаемые примечания к 6 по 50 странице являются неотъемлемой частью данной финансовой отчетности.

**ОТЧЁТ О СОВОКУПНОМ ДОХОДЕ**

за год, закончившийся 31 декабря 2014 года

(в тысячах тенге)

	Прим.	2014	2013
Прибыль за год		3,173,258	3,005,682
Прочий совокупный доход за год		-	-
<b>Итого совокупный доход за год</b>		<b>3,173,258</b>	<b>3,005,682</b>

Атамкулова Гульниз Турехановна

И.О. Председателя Правления



Гульнара Такишевна Шоданова

Главный бухгалтер

Прилагаемые примечания к 6 по 50 странице являются неотъемлемой частью данной финансовой отчетности.

**ЦЕНТРАЛЬНЫЙ  
АППАРАТ****Г. АСТАНА, УЛ. КЕНЕСАРЫ 51, ВП-4  
ТЕЛ.: 8(7172)58-04-37, 58-04-38  
E-MAIL: MAILBOX@KAF.KZ****ФИЛИАЛЫ****ФИЛИАЛ ПО АКМОЛИНСКОЙ ОБЛАСТИ**

г. Кокшетау, ул. Ауельбекова, дом №179 А, каб.307-314  
Тел.: +7 (7162) 91-00-30, 91-00-32  
E-mail: akm5@kaf.kz

**ФИЛИАЛ ПО АКТЮБИНСКОЙ ОБЛАСТИ**

г.Актобе, пр.Абилкайр хана, дом №51/1  
Тел.: +7 (7132) 92-11-80, 92-11-81  
E-mail: akt3@kaf.kz

**ФИЛИАЛ ПО АЛМАТИНСКОЙ ОБЛАСТИ**

Талдыкорган, ул. Абылай хана, д. 125  
Тел.: +7 (7282) 55-86-80, 55-86-81,  
E-mail: tld@kaf.kz

**ФИЛИАЛ ПО Г. АЛМАТЫ**

г. Алматы, ул. Богенбай батыра 142,  
БЦ "Kaisar tower", 4 этаж, 411 офис  
Тел.: +7 (7272) 95-93-50, 95-93-51  
E-mail: alm@kaf.kz

**ФИЛИАЛ ПО АТЫРАУСКОЙ ОБЛАСТИ**

г. Атырау, ул. Каныш Сатпаева 13 "А", 3 этаж  
Тел.: +7 (7122) 93-00-31, 93-00-32  
E-mail: atr@kaf.kz

**ФИЛИАЛ ПО ВОСТОЧНО-КАЗАХСТАНСКОЙ ОБЛАСТИ**

г. Усть-Каменогорск, пр. Сатпаева, 62,  
офис - 408, 413, 513  
Телефон: +7(7232) 49-24-77, 49-24-76  
E-mail: vko@kaf.kz

**ФИЛИАЛ ПО ЖАМБЫЛСКОЙ ОБЛАСТИ**

г. Тараз, ул. Сулейменова, 17, 2 этаж  
Телефон: +7(7262) 99-92-20, 99-92-23  
E-mail: tar@kaf.kz

**ФИЛИАЛ ПО ЗАПАДНО-КАЗАХСТАНСКОЙ ОБЛАСТИ**

г. Уральск, ул. С. Датова, 28  
БЦ"СВ плюс", 1 этаж  
Тел.: +7 (7112) 96-00-30, 96-00-31  
E-mail: zko@kaf.kz

**ФИЛИАЛ ПО КАРАГАНДИНСКОЙ ОБЛАСТИ**

г. Караганда, пр. Бухар Жырау 51/1  
Тел.: +7 (7212) 92-24-07, 92-24-08  
E-mail: krg@kaf.kz

**ФИЛИАЛ ПО КОСТАНАЙСКОЙ ОБЛАСТИ**

г. Костанай, ул. Тарана, 147  
Тел.: +7 (7142) 99-97-71, 99-97-72  
E-mail: kst3@kaf.kz

**ФИЛИАЛ ПО КЫЗЫЛОРДИНСКОЙ ОБЛАСТИ**

г. Кызылорда, ул. Желтоксан, д 46/48, 3 этаж  
Тел.: +7 (7242) 55-13-00, 55-13-02  
E-mail: kzl@kaf.kz

**ФИЛИАЛ ПО ПАВЛОДАРСКОЙ ОБЛАСТИ**

г. Павлодар, ул. Крупской, 71 б  
Тел.: +7 (7182) 77-00-66, 77-00-67  
E-mail: pvl@kaf.kz

**ФИЛИАЛ ПО СЕВЕРО-КАЗАХСТАНСКОЙ ОБЛАСТИ**

г. Петропавловск, ул. Букетова 31А  
Тел.: +7 (7152) 63-10-30, 63-10-31  
E-mail: sko@kaf.kz

**ФИЛИАЛ ПО ЮЖНО-КАЗАХСТАНСКОЙ ОБЛАСТИ**

г. Шымкент, ул. Байтурсынова  
ТОО "ЦОП" 2-й этаж  
Тел.: +7 (7252) 98-40-10, 98-40-11  
E-mail: uko@kaf.kz

**ЕДИНЫЙ БЕСПЛАТНЫЙ CALL-CENTER ПО РЕСПУБЛИКЕ КАЗАХСТАН  
8 8000 80 70 80**

**ПРОЕКТЫ, РЕАЛИЗОВАННЫЕ АО «КАЗАГРОФИНАНС» В 2014 ГОДУ**

<b>19</b>	Проектов по внедрению систем орошения	на сумму <b>1 180,7 млн тенге</b>
<b>17</b>	Проектов по созданию племенных хозяйств (репродукторов)	на сумму <b>3 136,2 млн тенге</b>
<b>11</b>	Проектов по развитию сети кормопроизводства	на сумму <b>1 342,8 млн тенге</b>
<b>4</b>	Проекта по созданию и развитию зернохранилищ	на сумму <b>604,9 млн тенге</b>
<b>3</b>	Проекта по созданию сети теплиц	на сумму <b>6 881,8 млн тенге</b>
<b>2</b>	Проекта по созданию и развитию птицефабрик	на сумму <b>3 952,2 млн тенге</b>
<b>2</b>	Проекта по организации молочно-товарных ферм	на сумму <b>3 883,3 млн тенге</b>
<b>2</b>	Проекта по созданию рыбоводных комплексов	на сумму <b>700,1 млн тенге</b>
<b>2</b>	Проекта по развитию садоводства	на сумму <b>282,7 млн тенге</b>
<b>2</b>	Проекта по направлению «Переработка»	на сумму <b>281,8 млн тенге</b>
<b>2</b>	Проекта по созданию и развитию овощехранилищ	на сумму <b>98,2 млн тенге</b>
<b>2</b>	Проекта по организации мясоперерабатывающих комплексов	на сумму <b>69,7 млн тенге</b>
<b>1</b>	Проект по созданию откормочных площадок	на сумму <b>112,0 млн тенге</b>
<b>1</b>	Проект по развитию сборочного производства	на сумму <b>28,4 млн тенге</b>



# 2014 YEAR-END RESULTS

CONTENTS	OVERVIEW .....	48
	CREDIT AND LEASING .....	50
	SUBSIDIZATION.....	55
	FINANCIAL RESULTS .....	56
	PLANS FOR 2015 .....	60
	FINANCIAL STATEMENTS .....	61
	CONTACTS US.....	65
	INVESTMENT PROJECTS .....	67
	IMPLEMENTED IN 2014	



*Developed agriculture is the pledge of stability of the state. Its strong foundation is not built in offices, but in the fields and farms thanks to the strong hands of domestic agrarians.*

*The goal of our Company is to support agricultural producers, to give them confidence in their future and to believe in the success of their projects.*

*In 2014, the joint efforts of KazAgroFinance JSC helped to start-up 70 large investment projects in rural areas. In total, from 2007 we implemented major projects throughout the country, including 83 breed livestock farms, 24 dairy farms, 25 vegetable stores, 16 poultry farms, 16 greenhouses, 11 granaries, etc..*

*Having a powerful financing facility in our hands and the agrarians' great desire to work and develop their business, we step into the future with confidence.*

*We have responsibility to agrarians, and agrarians are responsible to the whole country, as they are at the forefront of food security in Kazakhstan.*

DEAR PARTNERS  
AND COLLEAGUES!

Sincerely,  
Company Board of KazAgroFinance JSC

## GENERAL INFORMATION

### ABOUT THE COMPANY

KazAgroFinance JSC (here in after referred to as “the Company”) was incorporated on December 28, 1999 in accordance with the Decree of the Government of the Republic of Kazakhstan dated November 24, 1999 No.1777 “On Some Agricultural Issues” for assistance in solving one of the main problems of agriculture – renewal of technical fleet. The Company is a part of the National Managing Holding “KazAgro”.

### KEY OBJECTIVE

Key objective is to support the development of the agricultural sector by providing the agricultural producers with the access to financial resources, as well as the agricultural machinery and technological equipment on lease basis.

### MISSION

Mission of KazAgroFinance JSC is technical and technological renewal of the agricultural sector by providing the agricultural producers with affordable funds, as well as the agricultural machinery and technological equipment on lease basis.



Vision of the Company by 2020 is to be a key financial and investment institution in the agricultural sector of Kazakhstan ensuring the efficient management of own resources for the support of the republic's agricultural sector development by providing the affordable financial services and leasing activity on its technical and technological renewal based on the high business standards and reliability.

The Company provides financing for implementation of new high-tech production facilities in order to furnish them with the complete-production cycle technological equipment produced by the world leading manufacturers.

## VISION

For implementation of the chartered objectives, the Company carries out the following types of activity:

- 1.** Leasing activities in agricultural sector;
- 2.** crediting and providing the agricultural sector entities with financial and other services;
- 3.** Participation in implementation of the republican budget and other programs aimed at the agricultural sector development.

*The Company is represented by 14 branches in all regions of Kazakhstan.*

## TYPES OF ACTIVITIES

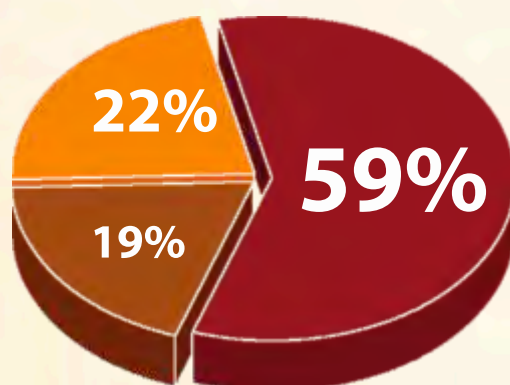
## CREDIT AND LEASING

### INVESTMENTS IN THE AGRICULTURAL SECTOR

Over 15 years of its activity, the Company invested in the agricultural sector development about **KZT 439,7 bln** or more than **USD 2,4 bln**, including **KZT 78,6 bln** in 2014, which is **120% more** than the target indicators. It should be noted that the share of extra-budgetary funds in the total investment composition exceeded that of the governmental funds and made up **59%** against **41%**.

FOR THE PERIOD FROM 2000 TO 2014 THE TOTAL INVESTMENT AMOUNTED TO KZT 439,7 BLN (OR USD 2,4 BLN)

**BUDGET OF RK**  
**KZT 96,8 BLN**



**EXTRA-BUDGETARY FUNDS**  
**KZT 257,6 BLN**

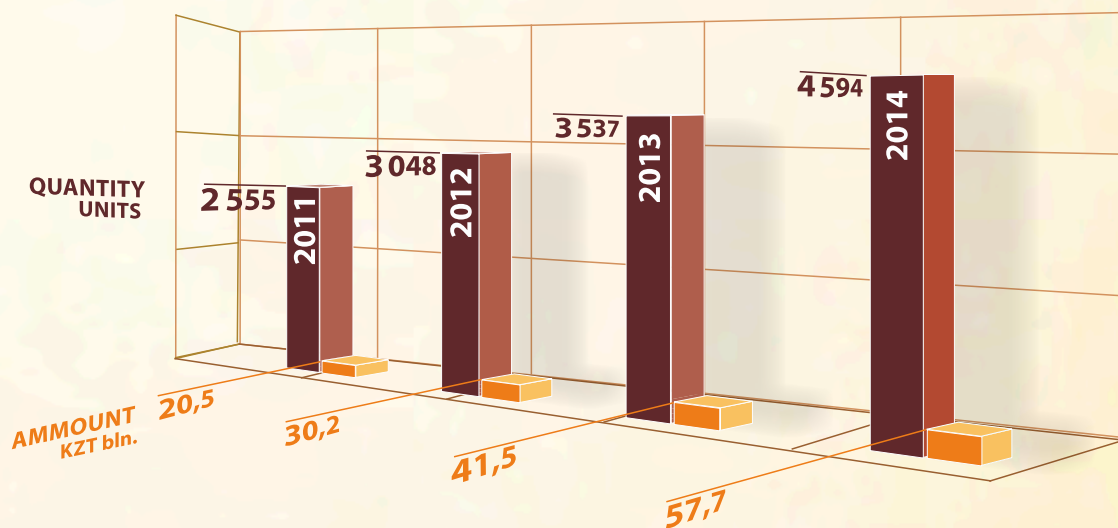
**NATIONAL FUND OF RK**  
**KZT 85,3 BLN**

From 2000 to 2014 within the support of the agricultural sector entities the purchase of over **29 859** units of machinery and equipment to the total amount of **KZT 287,2 bln** was financed. Among them, in 2013 **4 594** units of various agricultural machinery and equipment to the total amount of **KZT 57,7 bln** was leased.

*In total, the share of KazAgroFinance JSC as of January 01, 2015 takes **54%** of the total volume of the delivered agricultural machinery in Kazakhstan.*

**FINANCED MACHINERY**

**DYNAMICS OF AGRICULTURAL MACHINERY AND EQUIPMENT FINANCING**



During the period from 2000 to 2014, the purchase of 29 859 agricultural machinery and equipment, amounting to KZT 287,2 bln, was financed

## CREDIT AND LEASING

**CATTLE DELIVERY** Over the period from 2011 to 2014 the Company has delivered more than **40 thousand** heads of cattle, including **6 556** heads of milk cattle, **33 824** heads of beef cattle. Also, in 2014 **10 269** heads of cattle were imported.

	2011	2012	2013	2014	TOTAL, HEADS
Milk cattle, heads	1 512	979	1 948	2 117	6 556
Beef cattle, heads	5 321	10 766	9 585	8 152	33 824
Total:	<b>6 833</b>	<b>11 745</b>	<b>11 533</b>	<b>10 269</b>	<b>40 380</b>

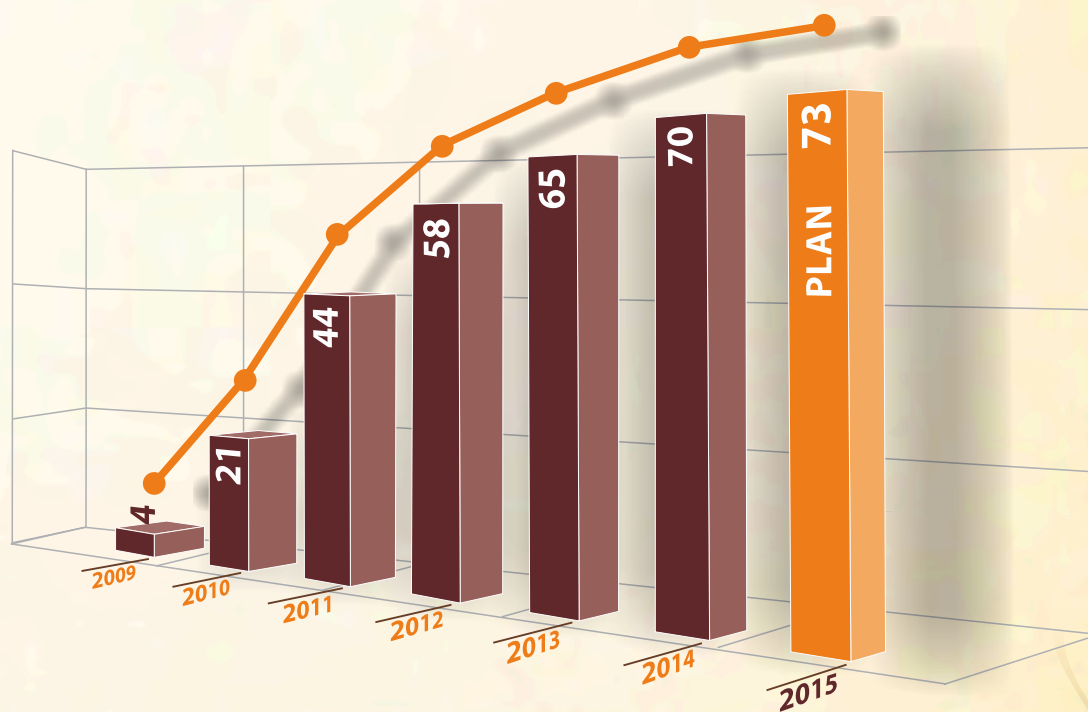
DELIVERY OF BEEF CATTLE BROKEN DOWN BY REGIONS, HEADS	
Almaty	7 436
Kostanay	7 015
North Kazakhstan	4 689
East Kazakhstan	4 582
Akmola	3 459
Aktobe	1 552
Pavlodar	1 478
West Kazakhstan	1 218
Zhambyl	1 036
South Kazakhstan	810
Karaganda	549

Within the competitive selection of investment program for implementation of the investment projects, the Company approved **419** investment projects amounting to **KZT 192,4 bln** for the period from 2009 to 2014.

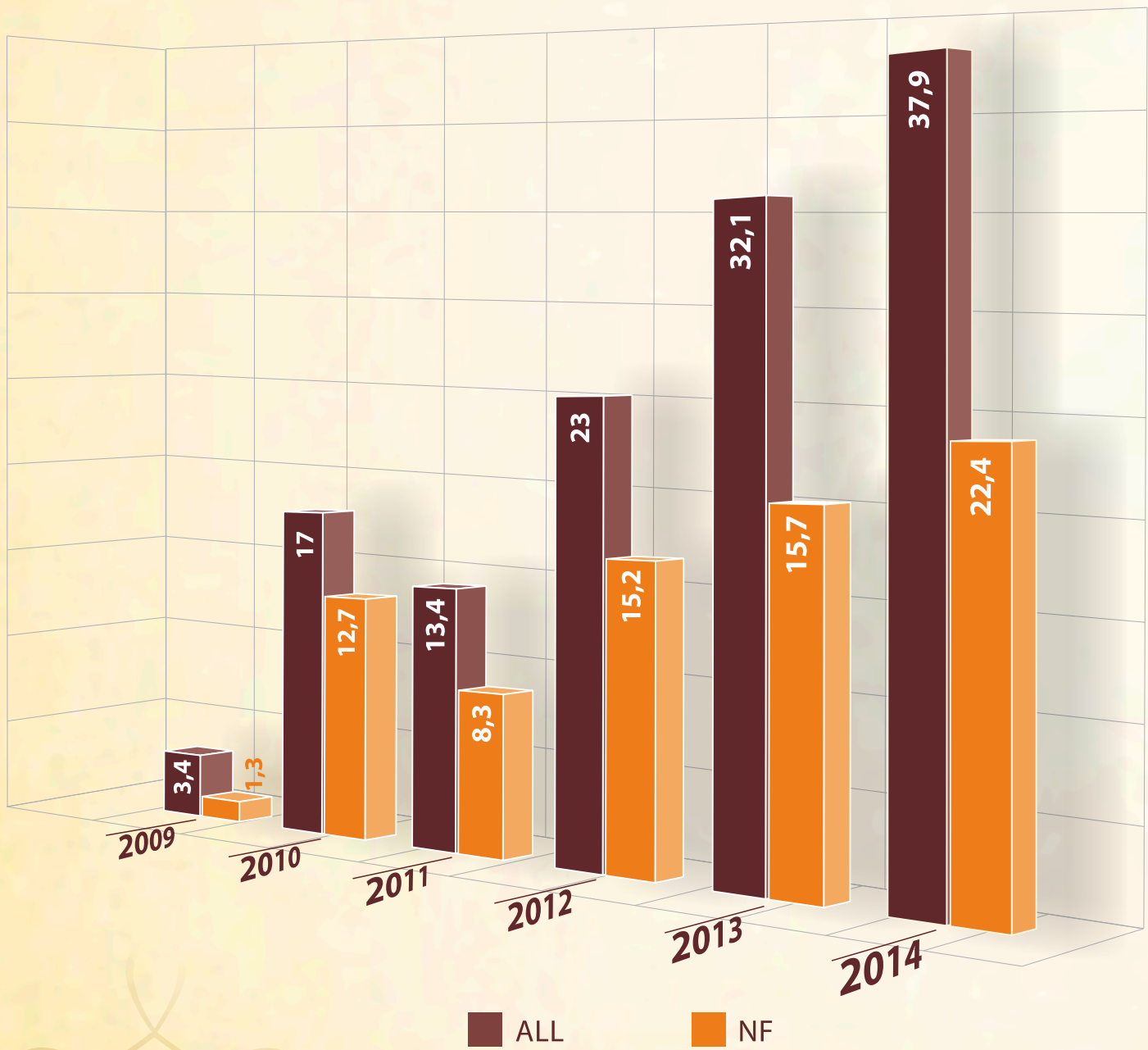
There is a positive dynamics in consideration and approval of the projects as compared to the previous years. For 2014, **136** Investment Projects to the amount of **KZT 61,3 bln** were approved, **70** projects in the amount of **KZT 37,9 bln** were commissioned.

**DYNAMICS OF INVESTMENT PROJECT FINANCING**

**INVESTMENT PROJECTS COMMISSIONED USING ALL SOURCES**



COST OF COMMISSIONED PROJECTS  
BROKEN DOWN BY SOURCES,  
BLN KZT



In 2014, KazAgroFinance JSC took part in the implementation of the following programs:

**Within the framework of the budget program 227**

*"Reimbursement of interest rates on loans and leasing issued to support agriculture"* there were applications from agricultural producers under 7 083 contracts for a total UPB amount of **KZT 81,0 bln.**

Commission for the Subsidy Resources Allocation approved 6 948 contracts for a total UPB amount of **KZT 79,0 bln**, the subsidy amount in 2014 is **KZT 3,2 bln.**

**Within the framework of the budget program 225**

*"Subsidizing the interest rate on credit and leasing liabilities within the financial improvement of agricultural entities"*

In 2014, 94 borrowers declared their willingness to participate in the program of financial recovery under 266 contracts for a total UPB amount of **KZT 17,7 bln.**

Commission for the Subsidy Resources Allocation approved 40 applications under 132 contracts for a total UPB amount of **KZT 7,9 bln**, including:

- *on funding*

22 applications under 61 contracts worth **KZT 1,4 bln**;

- *on subsidy*

18 applications under 71 contracts worth **KZT 6,5 bln.**

**SUBSIDY  
PROGRAMS**

## FINANCIAL RESULTS

### INCOME

In 2014, the total income of KazAgroFinance JSC amounted to **KZT 19 575,7 mln** with incurred costs in the amount of **KZT 17 122,0 mln**.

At this, the income of the Company from core activities (related to obtaining compensation) amounted to **KZT 17 550,1 mln**, which is **27,6%** more than in 2013, income from financial leases increased by **26,6%** as compared to the same period of the previous year and amounted to **KZT 11 921,5 mln**, and income from loans granted - increased by **34,4%** and amounted to **KZT 5 091,0 mln**.

In 2014, revenues related to obtaining compensation dominated in the composition of income of KazAgroFinance JSC, *including from leasing - 61%, from loans granted - 26%.*

### EXPENSES

In 2014, the Company's expenses increased by **50,5%** as compared to 2013 and made up **KZT 17 122,0 mln**.

In 2014, expenses related to payment of compensation – **45,1%**, expenses for reserves (provisions) – **23,2%** dominated in the composition of expenses of KazAgroFinance JSC



**DYNAMICS OF INCOME AND EXPENSES, KZT MLN**

INDICATORS	2013	2014	2014 IN % TO 2013
Income	14 136,2	19 575,7	138,5%
Expenses	11 377,6	17 122,0	150,5%
CIT	-247,1	-719,5	
Net income	3 005,7	3 173,2	105,6%

In recent years, the dynamics of the key financial indicators of KazAgroFinance JSC has a steady upward trend, it is evidenced by the results of the financial audit conducted by the «Ernst & Young» auditing company.

**KEY FINANCIAL INDICATORS**
**DYNAMICS OF KEY FINANCIAL INDICATORS, KZT MLN**

INDICATORS	2013	2014
Assets	206 561,4	256 437,0
Own capital, including equity capital	94 311,3 80 883,5	101 561,8 82 837,2
Liabilities	112 250,1	154 875,3
Total income	14 136,2	19 575,7
Total expenses	11 377,6	17 122,0
CIT	(247,1)	(719,5)
Net income	3 005,7	3 173,2
Return on assets (ROA),%	1,68%	1,37%
Return on equity (ROE),%	3,37%	3,24%

## FINANCIAL RESULTS

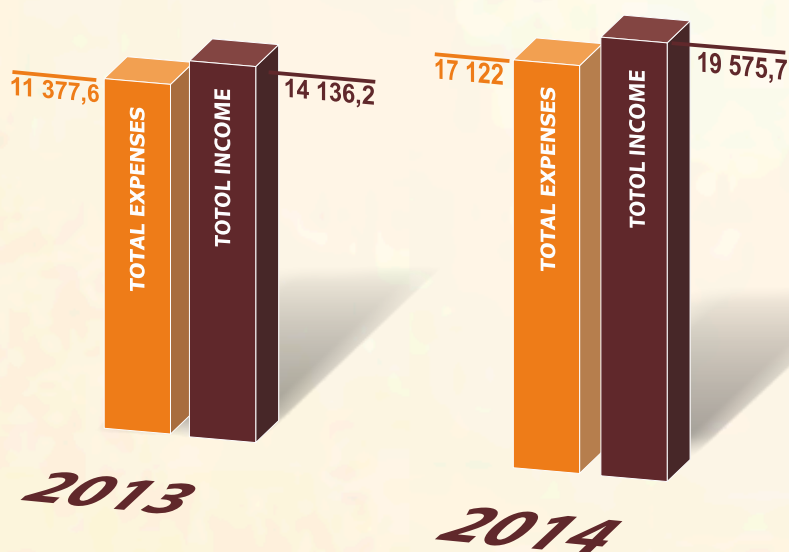
### INDICATOR OF RETURN

Indicator of return (profitability) on assets ROA is one of the most important indicators for the performance characteristics of the assets of any company.

KazAgroFinance JSC has a rather low level of profitability on assets as compared to other financial institutions, which is associated with the specific activities of the Company, the statutory purpose of the Company is not a high return on assets, but concessional financing of the agricultural sector of the country.

In this regard, the level of the Company's profitability from core activities is predetermined by setting lower (reduced) interest rate on leasing and credit for agricultural producers.

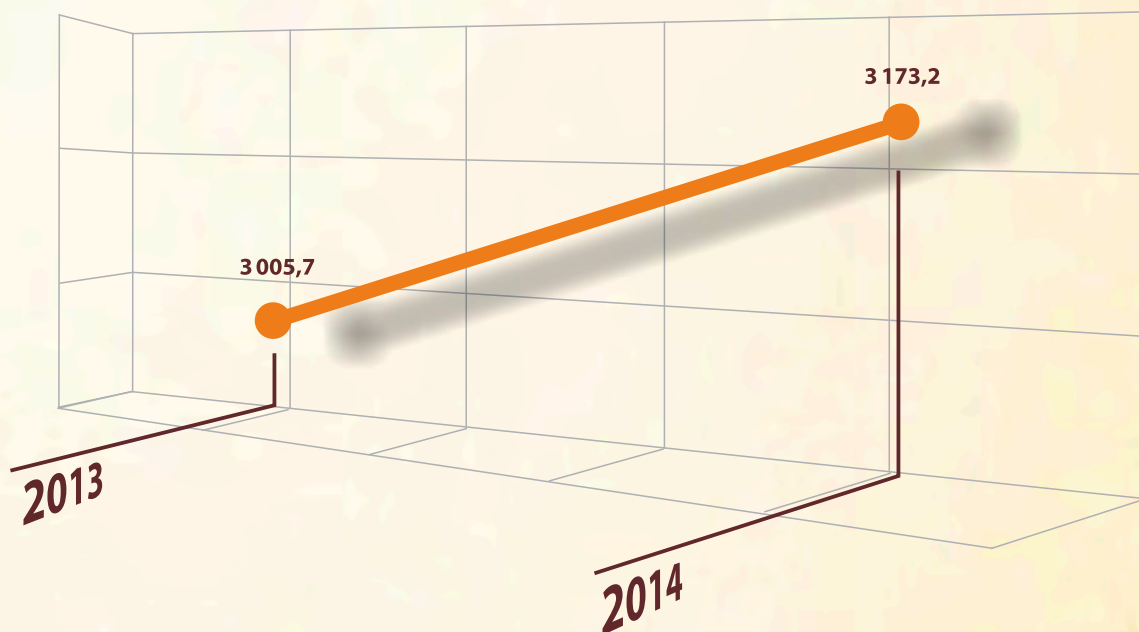
### DYNAMICS OF TOTAL INCOME AND EXPENSES, KZT MLN



According to the activity results for 2014, KazAgroFinance JSC has a positive financial result - net income in the amount of **KZT 3 173,2 mln**, it has increased by factor of **1,06** in comparison with 2013.

**NET INCOME DYNAMICS**

NET INCOME DYNAMICS, KZT MLN



**FUTURE PROSPECTS**

The implementation of projects in the territory of the Republic of Kazakhstan for the account of planned investments will lead to creation of new high-tech production facilities in rural areas, which will be equipped with the technological equipment of the world leading manufacturers, applying the modern advanced technology, with a full production cycle.

Thus, the Company will be consistently fulfilling the task of the high-grade financial in situation and the real partner for the agricultural sector of the republic by providing necessary conditions for further development of rural areas, ensuring the national food safety, production of competitive products with arrangement of new working places.

<b>OBJECTIVES</b>	<b>TASKS</b>
AIC DEVELOPMENT	TO ALLOCATE KZT 69, 7 BILLION FOR AIC FINANCING
PARTICIPATION IN PROVIDING NATIONAL FOOD SECURITY	TO ENSURE COMMISSIONING OF 73 INVESTMENT PROJECTS
DEVELOPMENT OF EXPORT POTENTIAL OF AIC	TO PROVIDE COMMISSIONING OF GRAIN STORAGE CAPACITY IN THE VOLUME OF 200, 0 THOUSAND T/Y
INTEREST RATE SUBSIDIZATION	TO SEND THE COMMISSION CREDIT AGREEMENTS FOR A TOTAL UPB AMOUNT - KZT 35,8 BILLION FOR CONSIDERATION
FINANCIAL RECOVERY	TO SEND THE COMMISSION APPLICATIONS AT COST OF THE LOAN INDEBTEDNESS AT LEAST KZT 10, 0 BILLION FOR CONSIDERATION
INCREASE THE NUMBER OF HIGH-PRODUCTION AGRICULTURAL ANIMALS	TO ENSURE THE PURCHASE OF HIGH-PRODUCTION PEDIGREE LIVESTOCK IN THE AMOUNT MORE THAN 5 THOUSAND HEADS OF BEEF AND DAIRY CATTLE

KazAgroFinance JSC

Financial statements

**STATEMENT OF CASH FLOWS**

For the year ended 31 December 2014

(Thousands of tenge)

	<i>Notes</i>	<i>2014</i>	<i>2013</i>
<b>Cash flows from operating activities</b>			
Interest received		12,284,588	8,684,559
Interest paid		(4,240,533)	(1,935,738)
Realized gains from transactions with derivative financial assets		513,962	871,848
Personnel expenses paid		(2,502,473)	(1,956,987)
Other operating expenses paid		(780,094)	(654,199)
Other income received		351,889	283,371
Realized gain/(losses) less gains from dealing in foreign currencies		69,877	(294,842)
<b>Cash flows from operating activities before changes in operating assets and liabilities</b>		<b>5,697,216</b>	<b>4,998,012</b>
<i>Net (increase)/decrease in operating assets</i>			
Amounts due from credit institutions		9,993,317	(4,659,190)
Derivative financial assets		20,126	(12,251)
Loans to customers		(13,130,101)	(13,105,699)
Finance lease receivables		(36,699,055)	(25,735,986)
Assets held for sale		237,220	39,334
Property held for financial lease		1,536,682	(5,912,260)
VAT and other taxes recoverable		4,393	(493,948)
Advances paid		2,801,345	(3,383,365)
Other assets		(258,847)	(157,209)
<i>Net (increase)/(decrease) in operating liabilities</i>			
Advances received		(334,164)	541,932
Other liabilities		2,466,019	3,040,474
<b>Net cash flows from operating activities before income tax</b>		<b>(27,965,849)</b>	<b>(44,840,156)</b>
Income tax paid		(379,259)	(302,135)
<b>Net cash flows used in operating activities</b>		<b>(28,345,108)</b>	<b>(45,142,291)</b>
<b>Cash flows from investing activities</b>			
Purchase of property and equipment and intangible assets		(247,008)	(166,864)
Proceeds from sale of property, plant and equipment		4,703	2,206
<b>Net cash used in investing activities</b>		<b>(242,305)</b>	<b>(164,658)</b>
<b>Cash flows from financing activities</b>			
Proceeds from increase in amounts due to the shareholder		42,357,332	51,370,451
Repayment of amounts due to the shareholder		(19,839,039)	(10,189,564)
Loans received from credit institutions		13,954,566	15,233,339
Repayment of loans received from credit institutions		(9,391,204)	(14,397,978)
Proceeds from debt securities issued		16,196,665	-
Proceeds from increase in share capital	22	1,953,693	5,230,320
Dividends paid	22	(2,705,114)	(302,889)
<b>Net cash from financing activities</b>		<b>42,526,899</b>	<b>46,943,679</b>
Effect of exchange rate changes on cash and cash equivalents		270,597	199,149
<b>Net increase of cash and cash equivalents</b>		<b>14,210,083</b>	<b>1,835,879</b>
<b>Cash and cash equivalents, beginning</b>	5	<b>9,315,742</b>	<b>7,479,863</b>
<b>Cash and cash equivalents, ending</b>	5	<b>23,525,825</b>	<b>9,315,742</b>

Stanbulova Gulnar Turashimovna

Acting Chairman of the Board

Gulnara Talashimovna Shodanova

Chief Accountant

The accompanying notes on pages 6 to 7 form an integral part of these financial statements.

## STATEMENT OF FINANCIAL POSITION

At 31 December 2014

(Thousands of tenge)

	Notes	2014	2013
<b>Assets</b>			
Cash and cash equivalents	5	23,525,825	9,315,742
Amounts due from credit institutions	6	4,043,957	14,037,274
Derivative financial assets	7	468,834	4,013,694
Loans to customers	8	53,044,703	40,242,908
Finance lease receivables	9	155,525,718	114,482,107
Assets held for sale	10	-	1,548,060
Property held for financial lease	11	11,726,638	13,158,059
Property and equipment	12	1,082,622	1,003,740
Intangible assets		182,528	138,771
VAT and other taxes recoverable	13	1,288,343	1,292,736
Current corporate income tax assets		551,867	-
Advances paid	14	4,720,656	7,293,062
Other assets	20	275,336	35,236
<b>Total assets</b>		<b>256,437,027</b>	<b>206,561,389</b>
<b>Liabilities</b>			
Amounts due to the Shareholder	15	97,751,437	80,067,858
Amounts due to credit institutions	16	24,336,678	18,348,464
Debt securities issued	17	16,631,461	-
Current corporate income tax liabilities		-	50,914
Deferred corporate income tax liabilities	18	2,031,244	1,320,099
Advances received	19	3,421,569	3,755,733
Deferred VAT		2,064,716	1,355,090
Other liabilities	20	8,638,153	7,351,975
<b>Total liabilities</b>		<b>154,875,258</b>	<b>112,250,133</b>
<b>Equity</b>			
Share capital	22	82,837,204	80,883,511
Additional paid-in capital		18,786,572	12,597,918
Reserve capital	22	1,436,184	1,436,184
Provision for nonoral distribution		(7,885,776)	(6,525,798)
Retained earnings		6,387,585	5,919,441
<b>Total equity</b>		<b>101,561,769</b>	<b>94,311,256</b>
<b>Total liabilities and equity</b>		<b>256,437,027</b>	<b>206,561,389</b>
<b>Book value per common share, tenge</b>		<b>1.224</b>	<b>1.164</b>

Signed and authorized for release on behalf of the Management Board of the Company:

Atankulova Gulnar Turekhanovna

Acting Chairman of the Board

Gulnara Takishevna Shodanova

Chief Accountant

The accompanying notes on pages 6 to 42 are an integral part of these financial statements.

KazAgroFinance JSC

Financial statements

**INCOME STATEMENT**
**For the year ended 31 December 2014**
*(Thousands of tenge)*

	<i>Notes</i>	<i>2014</i>	<i>2013</i>
<b>Interest income</b>			
Finance lease receivables		11,921,480	9,418,577
Loans to customers		5,090,957	3,786,561
Amounts due from credit institutions		537,643	544,652
		<u>17,550,080</u>	<u>13,749,790</u>
<b>Interest expenses</b>			
Amounts due to the Shareholder		(5,707,929)	(3,041,798)
Amounts due to credit institutions		(1,563,620)	(1,230,676)
Debt securities issued		(458,467)	-
		<u>(7,730,016)</u>	<u>(4,272,474)</u>
<b>Net interest income</b>		9,820,064	9,477,316
Allowance for impairment of loans to customers and finance lease receivables	8	<u>(3,886,444)</u>	<u>(2,580,494)</u>
<b>Net interest income after allowance for impairment of loans and finance lease receivables</b>		5,933,620	6,896,822
Net gains/(losses) from transactions with derivative financial assets	7	946,452	(348,465)
Net expenses from foreign currencies		(570,193)	(154,843)
Other income	23	513,470	328,324
<b>Other operating income/(expenses)</b>		<u>889,729</u>	<u>(174,984)</u>
Personnel expenses	24	(2,542,508)	(2,073,907)
Other loss from impairment and provisions	26	(348,242)	(615,789)
Decrease in cost of assets held for sale		-	(191,260)
Other operating expenses	24	(791,664)	(691,698)
Net losses less gains from changes in deferred cash flows of loans to customers	25	(567,194)	(286,042)
Depreciation		(120,030)	(104,518)
<b>Non-interest expenses</b>		<u>(4,369,638)</u>	<u>(3,963,214)</u>
<b>Profit before corporate income tax expense</b>		2,453,711	2,758,624
Income tax benefit	18	719,547	247,058
<b>Profit for the year</b>		<u>3,173,258</u>	<u>3,005,682</u>

Atambidova Gulnaz Turekhanovna

Acting Chairman of the Board

Gulnara Talitsheva Sheudinova

Chief Accountant

The accompanying notes on pages 6 to 42 are an integral part of these financial statements.

# FINANCIAL STATEMENTS

KazAgroFinance JSC

Financial statements

## STATEMENT OF CHANGES IN EQUITY

For the year ended 31 December 2014

(Thousands of tenge)

	Share capital	Additional paid-in capital	Reserve capital	Provision for notional distribution	Retained earnings	Total
At 31 December 2012	75,653,191	9,099,198	1,436,184	(5,340,250)	3,216,648	84,064,971
Total comprehensive income for the year	-	-	-	-	3,005,682	3,005,682
Income from initial recognition of loans obtained from the Shareholder at below market rate (Note 22)	-	3,498,720	-	-	-	3,498,720
Provision for notional distribution for the period (Note 22)	-	-	-	(1,183,548)	-	(1,183,548)
Issue of share capital (Note 22)	3,230,320	-	-	-	-	3,230,320
Dividends paid (Note 22)	-	-	-	-	(302,889)	(302,889)
At 31 December 2013	80,883,511	12,597,918	1,436,184	(6,323,798)	3,919,441	94,511,256
Total comprehensive income for the year	-	-	-	-	3,173,258	3,173,258
Issue of share capital (Note 22)	1,953,693	-	-	-	-	1,953,693
Income from initial recognition of loans obtained from the Shareholder at below market rate (Note 22)	-	6,188,654	-	-	-	6,188,654
Provision for notional distribution for the period (Note 22)	-	-	-	(1,359,978)	-	(1,359,978)
Dividends paid (Note 22)	-	-	-	-	(2,705,114)	(2,705,114)
At 31 December 2014	82,837,204	18,786,572	1,436,184	(7,883,776)	6,387,583	101,561,769

Atamkulova Gulnaz Turekhanovna

Acting Chairman of the Board



Gulnara Takishevna Shodanova

Chief Accountant

The accompanying notes on pages 6 to 42 are an integral part of these financial statements

KazAgroFinance JSC

Financial statements

## STATEMENT OF COMPREHENSIVE INCOME

For the year ended 31 December 2014

(Thousands of tenge)

	Notes	2014	2013
Profit for the year		3,173,258	3,005,682
Other comprehensive income for the year		-	-
Total comprehensive income for the year		3,173,258	3,005,682

Atamkulova Gulnaz Turekhanovna

Acting Chairman of the Board



Gulnara Takishevna Shodanova

Chief Accountant



**CENTRAL OFFICE**

**ASTANA, 51 KENESARY STREET, VP-4**  
**TEL. : 8 (7172) 58-04-37, 58-04-38**  
**E-MAIL: MAILBOX@KAF.KZ**

**BRANCHES****BRANCH IN AKMOLA REGION**

Kokshetau city, 179 A Auelbekov Street,  
office 307-314  
Tel.: +7 (7162) 91-00-31, 91-00-32  
E-mail: akm5@kaf.kz

**BRANCH IN AKTOBE REGION**

Aktobe city, Abulhair Khan 51/1 Avenue  
Tel.: +7 (7132) 92-11-80, 92-11-81  
E-mail: akt3@kaf.kz

**BRANCH IN ALMATY REGION**

Taldykorgan city, Abylai Khan 125 Avenue  
Tel.: +7 (7282) 55-86-80, 55-86-81  
E-mail: almaty@kaf.kz

**BRANCH IN ALMATY CITY**

Almaty city, 142, Bogenbai Batyr Street,  
Business Centre «Kaisar Tower»  
Tel.: +7 (7272) 95-93-50, 95-93-51  
E-mail: credit\_alm2@kaf.kz.

**BRANCH IN ATYRAU REGION**

Atyrau city, 13 "A", Kanysh Satpayev Street,  
Tel.: +7 (7122) 93-00-31, 93-00-32  
E-mail: atr@kaf.kz

**BRANCH IN EAST-KAZAKHSTAN REGION**

Ust-Kamenogorsk city, 62, Satpayev Street,  
office - 408, 413, 513  
Tel.: +7(7232) 49-24-77, 49-24-76  
E-mail: vko@kaf.kz

**BRANCH IN ZHAMBYL REGION**

Taraz city, 17, Suleimenov Street  
Tel.: +7 (7262) 99-92-20, 99-92-23  
E-mail: tar@kaf.kz

**BRANCH IN WEST-KAZAKHSTAN REGION**

Address: Uralsk city, 28, S. Datov Street  
BC "SV plus", 1 floor  
Tel.: +7 (7112) 96-00-30, 96-00-31  
E-mail: zko@kaf.kz

**BRANCH IN KARAGANDA REGION**

Karaganda city, 51/1, Bukhar Zhyrau Street  
Tel.: +7 (7212) 92-24-07, 92-24-08  
E-mail: krg@kaf.kz

**BRANCH IN KOSTANAI REGION**

Kostanai city, 147, Taran Street  
Tel.: +7 (7142) 99-97-71, 99-97-72  
E-mail: kst3@kaf.kz

**BRANCH IN KYZYLORDA REGION**

Kyzylorda city, 46/48, Zheltoksan Street, 3 floor  
Tel.: +7 (7242) 55-13-00, 55-13-02  
E-mail: kzl@kaf.kz

**BRANCH IN PAVLODAR REGION**

Pavlodar city, 71b, Krupskaya Street  
Tel.: +7 (7182) 77-00-66, 77-00-67  
E-mail: pvl@kaf.kz

**BRANCH IN NORTH-KAZAKHSTAN REGION**

Petropavlovsk city, 31A, Buketov st.  
Tel.: +7 (7152) 63-10-30, 63-10-31  
E-mail: sko@kaf.kz


**BRANCH IN SOUTH-KAZAKHSTAN REGION**

Shymkent city, Baitursynova Street,  
Entrepreneurs Service Center LLP, 2 floor  
Tel.: +7 (7252) 98-40-10, 98-40-11  
E-mail: uko@kaf.kz

**SINGLE FREE CALL-CENTER IN THE REPUBLIC OF KAZAKHSTAN**  
**8 8000 80 70 80**

**PROJECTS IMPLEMENTED BY KAZAGROFINANCE JSC IN 2014**

19	Project for Introduction of Irrigation Systems	amounting to <b>KZT 1 180,7 bln</b>
17	Project for Creating a Network of Breeding Farms (Multiplying Farms)	amounting to <b>KZT 3 136,2 bln</b>
11	Project for Development a Network of Fodder Production	amounting to <b>KZT 1 342,8 bln</b>
4	Project for Construction and Development of Granaries	amounting to <b>KZT 604,9 bln</b>
3	Project for Creating a Network of Greenhouses	amounting to <b>KZT 6 881,8 bln</b>
2	Project for Construction and Development of Poultry Houses	amounting to <b>KZT 3 952,2 bln</b>
2	Project for Construction of Dairy Farms	amounting to <b>KZT 3 883,3 bln</b>
2	Project for Creation of Fish Breeding Complexes	amounting to <b>KZT 700,1 bln</b>
2	Project for Orcharding Development	amounting to <b>KZT 282,7 bln</b>
2	Project for Processing	amounting to <b>KZT 281,8 bln</b>
2	Project for Construction and Development of Vegetable Stores	amounting to <b>KZT 98,2 bln</b>
2	Project for Construction of Meat Processing Complexes	amounting to <b>KZT 69,7 bln</b>
1	Project for Construction of Feedlots	amounting to <b>KZT 112,0 bln</b>
1	Project for Development of Assembling	amounting to <b>KZT 28,4 bln</b>



**2014 жылы «ҚазАгроҚаржы»  
АҚ іске асырған жобалар**

**Проекты, реализованные  
АО «КазАгроФинанс» в 2014 году**

**Projects Implemented  
by KazAgroFinance JSC in 2014**

## 2014 ЖЫЛЫ «ҚАЗАГРОҚАРЖЫ» АҚ ІСКЕ АСЫРҒАН ЖОБАЛАРЫ

19	Суару жүйелерін енгізу бойынша жобалар	<b>1 180,7 млн теңге</b> сомасына
17	Асыл тұқымды шаруашылықтар (репродукторлар) құру бойынша жобалар	<b>3 136,2 млн теңге</b> сомасына
11	Жемшөп өндірісінің желісін дамыту бойынша жобалар	<b>1 342,8 млн теңге</b> сомасына
4	Астық қоймаларын құру және дамыту бойынша жобалар	<b>604,9 млн теңге</b> сомасына
3	Жылыжайлар желісін құру бойынша жобалар	<b>6 881,8 млн теңге</b> сомасына
2	Құс фабрикаларын құру және дамыту бойынша жобалар	<b>3 952,2 млн теңге</b> сомасына
2	Тауарлы-сүт фермаларын ұйымдастыру бойынша жобалар	<b>3 883,3 млн теңге</b> сомасына
2	Балық өсіру кешендерін құру бойынша жобалар	<b>700,1 млн теңге</b> сомасына
2	Бақша шаруашылығын дамыту бойынша жобалар	<b>282,7 млн теңге</b> сомасына
2	«Қайта өңдеу» бағыты бойынша жобалар	<b>281,8 млн теңге</b> сомасына
2	Көкөніс қоймаларын құру және дамыту бойынша жобалар	<b>98,2 млн теңге</b> сомасына
2	Етті қайта өңдеу кешендерін ұйымдастыру бойынша жобалар	<b>69,7 млн теңге</b> сомасына
1	Мал бордақылау алаңдарын құру бойынша жоба	<b>112,0 млн теңге</b> сомасына
1	Құрастыру өндірісін дамыту бойынша жоба	<b>28,4 млн теңге</b> сомасына

## ПРОЕКТЫ, РЕАЛИЗОВАННЫЕ АО «КАЗАГРОФИНАНС» В 2014 ГОДУ

19	Проектов по внедрению систем орошения	на сумму <b>1 180,7 млн тенге</b>
17	Проектов по созданию племенных хозяйств (репродукторов)	на сумму <b>3 136,2 млн тенге</b>
11	Проектов по развитию сети кормопроизводства	на сумму <b>1 342,8 млн тенге</b>
4	Проекта по созданию и развитию зернохранилищ	на сумму <b>604,9 млн тенге</b>
3	Проекта по созданию сети теплиц	на сумму <b>6 881,8 млн тенге</b>
2	Проекта по созданию и развитию птицефабрик	на сумму <b>3 952,2 млн тенге</b>
2	Проекта по организации молочно-товарных ферм	на сумму <b>3 883,3 млн тенге</b>
2	Проекта по созданию рыбоводных комплексов	на сумму <b>700,1 млн тенге</b>
2	Проекта по развитию садоводства	на сумму <b>282,7 млн тенге</b>
2	Проекта по направлению «Переработка»	на сумму <b>281,8 млн тенге</b>
2	Проекта по созданию и развитию овощехранилищ	на сумму <b>98,2 млн тенге</b>
2	Проекта по организации мясоперерабатывающих комплексов	на сумму <b>69,7 млн тенге</b>
1	Проект по созданию откормочных площадок	на сумму <b>112,0 млн тенге</b>
1	Проект по развитию сборочного производства	на сумму <b>28,4 млн тенге</b>

## PROJECTS IMPLEMENTED BY KAZAGROFINANCE JSC IN 2014

19	Project for Introduction of Irrigation Systems	amounting to <b>KZT 1 180,7 bln</b>
17	Project for Creating a Network of Breeding Farms (Multiplying Farms)	amounting to <b>KZT 3 136,2 bln</b>
11	Project for Development a Network of Fodder Production	amounting to <b>KZT 1 342,8 bln</b>
4	Projectfor Construction and Development of Granaries	amounting to <b>KZT 604,9 bln</b>
3	Project for Creating a Network of Greenhouses	amounting to <b>KZT 6 881,8 bln</b>
2	Project for Construction and Development of Poultry Houses	amounting to <b>KZT 3 952,2 bln</b>
2	Projectfor Construction of Dairy Farms	amounting to <b>KZT 3 883,3 bln</b>
2	Project for Creation of Fish Breeding Complexes	amounting to <b>KZT 700,1 bln</b>
2	Project for Orchardng Development	amounting to <b>KZT 282,7 bln</b>
2	Project for Processing	amounting to <b>KZT 281,8 bln</b>
2	Project for Construction and Development of Vegetable Stores	amounting to <b>KZT 98,2 bln</b>
2	Project for Construction of Meat Processing Complexes	amounting to <b>KZT 69,7 bln</b>
1	Project for Construction of Feedlots	amounting to <b>KZT 112,0 bln</b>
1	ProjectforDevelopment of Assembling	amounting to <b>KZT 28,4 bln</b>



СУАРУ ЖҮЙЕЛЕРІН ЕНГІЗУ

# ВНЕДРЕНИЕ СИСТЕМ ОРОШЕНИЯ

INTRODUCTION OF IRRIGATION SYSTEMS

"КАН Г.В." ШҚ (АТЫРАУ ОБЛЫСЫ)  
27,6 га алаңға арналған тамшылатып суару жүйесі, 1 568 тонна пияз, сәбіз және бақша дақылдары  
Жобаның құны: 20,4 млн. теңге  
«ҚазАгроҚаржы» АҚ қатысуы: 8,1 млн. теңге

КХ "КАН Г.В." (АТЫРАУСКАЯ ОБЛАСТЬ)  
Система капельного орошения на 27,6 га,  
1568 тонн лука, моркови и бахчевых культур  
Стоимость проекта: 20,4 млн. тенге  
Участие АО «КазАгроФинанс»: 8,1 млн. тенге

KAN G.V. FARM (ATYRAU REGION)  
Drip irrigation system for 27,6 ha, 1 568 tons  
of onions, carrots, melons and gourds  
Project cost: KZT 20,4 million  
Share of KazAgroFinance JSC: KZT 8,1 million

"СЫПАТАЙ БАТЫР" ЖШС (ЖАМБЫЛ ОБЛЫСЫ)  
55 га алаңға арналған суару жүйесі. 50 га жүгері 1 191 тн.,  
5 га қант қызылшасы 1 200 тн.  
Жобаның құны: 16,3 млн. теңге  
«ҚазАгроҚаржы» АҚ қатысуы: 12,3 млн. теңге

ТОО "СЫПАТАЙ БАТЫР" (ЖАМБЫЛСКАЯ ОБЛАСТЬ)  
Система орошения на 55 га. 50 га кукуруза 1 191 тн,  
5 га - сахарная свекла 1 200 тн.  
Стоимость проекта: 16,3 млн. тенге  
Участие АО «КазАгроФинанс»: 12,3 млн. тенге

SYPATAY BATYR LLP (ZHAMBYL REGION)  
Irrigation system for 55 ha. 50 ha corn 1 191 tons,  
5 ha - sugar beet 1 200 tons  
Project cost: KZT 16,3 million  
Share of KazAgroFinance JSC: KZT 12,3 million



**"ДАРНИН" ШҚ (ҚАРАҒАНДЫ ОБЛЫСЫ)**

48,2 га алаңға арналған тамшылатып суару жүйесі,  
1 440 тонна картоп  
Жобаның құны: 21,9 млн. теңге  
«ҚазАгроҚаржы» АҚ қатысуы: 21,9 млн. теңге

**КХ "ДАРНИН" (КАРАГАНДИНСКАЯ ОБЛАСТЬ)**

Система капельного орошения на 48,2 га,  
1 440 тонн картофеля  
Стоимость проекта: 21,9 млн. тенге  
Участие АО «КазАгроФинанс»: 21,9 млн. тенге

**DARNIN FARM (KARAGANDA REGION)**

Drip irrigation system for 48,2 ha,  
1 440 tons of potatoes  
Project cost: KZT 21,9 million  
Share of KazAgroFinance JSC: KZT 21,9 million

**"ЛЕИЛА" ШҚ (ПАВЛОДАР ОБЛЫСЫ)**

160 га алаңға арналған суару жүйесі, 4 500 тонна картоп  
Жобаның құны: 173,1 млн. теңге  
«ҚазАгроҚаржы» АҚ қатысуы: 129,8 млн. теңге

**КХ "ЛЕИЛА" (ПАВЛОДАРСКАЯ ОБЛАСТЬ)**

Системы орошения на 160 га, 4 500 тонн картофеля  
Стоимость проекта: 173,1 млн. тенге  
Участие АО «КазАгроФинанс»: 129,8 млн. тенге

**LEILA FARM (PAVLODAR REGION)**

Irrigation system for 160 ha, 4 500 tons of potatoes  
Project cost: KZT 173,1 million  
Share of KazAgroFinance JSC: KZT 129,8 million

**"АЛИХАН" ШҚ (ПАВЛОДАР ОБЛЫСЫ)**

14,6 га алаңға арналған суару жүйесі,  
300 тонна, картоп Жобаның құны: 13,2 млн. теңге  
«ҚазАгроҚаржы» АҚ қатысуы: 9,9 млн. теңге

**КХ "АЛИХАН" (ПАВЛОДАРСКАЯ ОБЛАСТЬ)**

Системы орошения на 14,6 га, 300 тонн, картофель  
Стоимость проекта: 13,2 млн. тенге  
Участие АО «КазАгроФинанс»: 9,9 млн. тенге

**АЛИХАН FARM (PAVLODAR REGION)**

Irrigation system for 14,6 ha, 300 tons of potatoes  
Project cost: KZT 13,2 million  
Share of KazAgroFinance JSC: KZT 9,9 million

**"АГРОТРЕЙД-КӨКШЕ" ЖШС (АҚМОЛА ОБЛЫСЫ)**

300 га алаңға арналған суару жүйесі,  
4 500 тонна картоп және сәбіз  
Жобаның құны: 116,9 млн. теңге  
«ҚазАгроҚаржы» АҚ қатысуы: 72,9 млн. теңге

**ТОО "АГРОТРЕЙД-КОКШЕ" (АКМОЛИНСКАЯ ОБЛАСТЬ)**

Система орошения на 300 га,  
4 500 тонн картофеля и моркови  
Стоимость проекта: 116,9 млн. тенге  
Участие АО «КазАгроФинанс»: 72,9 млн. тенге

**AGROTRADE-KOKSHE LLP (AKMOLA REGION)**

Irrigation system for 300 ha,  
4 500 tons of potatoes and carrots  
Project cost: KZT 116,9 million  
Share of KazAgroFinance JSC: KZT 72,9 million



«АЙДАРБАЕВ Е.С.» ШҚ (АЛМАТЫ Қ.)  
300 га алаңға арналған суару жүйесі, 15 000 т. қызанақ  
Жобаның құны: 106,8 млн. теңге  
«ҚазАгроҚаржы» АҚ қатысуы: 82,9 млн. теңге

КХ «АЙДАРБАЕВ Е.С.» (Г. АЛМАТЫ)  
Система орошения на 300 га, 15 000 тонн томатов  
Стоимость проекта: 106,8 млн. тенге  
Участие АО «КазАгроФинанс»: 82,9 млн. тенге

AIDARBAYEV E.S. FARM (ALMATY CITY)  
Irrigation system for 300 ha, 15 000 tons of tomatoes  
Project cost: KZT 106,8 million  
Share of KazAgroFinance JSC: KZT 82,9 million

"ТОГАС С" ЖШС (ПАВЛОДАР ОБЛЫСЫ)  
770 га алаңға арналған суару жүйесі, 7 728 тонна картоп  
Жобаның құны: 506,6 млн. теңге  
«ҚазАгроҚаржы» АҚ қатысуы: 278,2 млн. теңге

ТОО "ТОГАС С" (ПАВЛОДАРСКАЯ ОБЛАСТЬ)  
Системы орошения на 770 га, 7 728 тонн картофеля  
Стоимость проекта: 506,6 млн. тенге  
Участие АО «КазАгроФинанс»: 278,2 млн. тенге

TOGAS S LLP (PAVLODAR REGION)  
Irrigation system for 770 ha, 7 728 tons of potatoes  
Project cost: KZT 506,6 million  
Share of KazAgroFinance JSC: KZT 278,2 million



"KAZSPHERE AGRO" ЖШС (СОЛТУСТІК ҚАЗАҚСТАН ОБЛЫСЫ)  
125 га алаңға арналған суару жүйесі, картоп - 4125 тонна  
Жобаның құны: 391,7 млн. теңге  
«ҚазАгроҚаржы» АҚ қатысуы: 266,7 млн. теңге

ТОО "KAZSPHERE AGRO" (СКО)  
Система орошения на 125 га, картофель - 4125 тонн  
Стоимость проекта: 391,7 млн. тенге  
Участие АО «КазАгроФинанс»: 266,7 млн. тенге

KAZSPHERE AGRO LLP (NORTH KAZAKHSTAN REGION)  
Irrigation system for 125 ha, potatoes - 4125 tons  
Project cost: KZT 391,7 million  
Share of KazAgroFinance JSC: KZT 266,7 million

"КОРЁ" ШҚ (АТЫРАУ ОБЛЫСЫ)  
12 га алаңға арналған тамшылатып суару жүйесі,  
840 тонна пияз  
Жобаның құны: 10,8 млн. теңге  
«ҚазАгроҚаржы» АҚ қатысуы: 7,6 млн. теңге

КХ "КОРЁ" (АТЫРАУСКАЯ ОБЛАСТЬ)  
Система капельного орошения на 12 га, 840 тонн лука  
Стоимость проекта: 10,8 млн. тенге  
Участие АО «КазАгроФинанс»: 7,6 млн. тенге

KORYO FARM (ATYRAU REGION)  
Drip irrigation system for 12 ha, 840 tons of onions  
Project cost: KZT 10,8 million  
Share of KazAgroFinance JSC: KZT 7,6 million



"ФИРМА АКТОГАЙ-АГРО" ЖШС (ПАВЛОДАР ОБЛЫСЫ)  
35 га алаңға арналған суару жүйесі,  
10 500 тоннаға дейін картоп  
Жобаның құны: 150,0 млн. теңге  
«ҚазАгроҚаржы» АҚ қатысуы: 122,0 млн. теңге

ТОО "ФИРМА АКТОГАЙ-АГРО" (ПАВЛОДАРСКАЯ ОБЛАСТЬ)  
Системы орошения на 35 га,  
до 10 500 тонн картофеля  
Стоимость проекта: 150,0 млн. тенге  
Участие АО «КазАгроФинанс»: 122,0 млн. тенге

AKTOGAY-AGRO COMPANY LLP (PAVLODAR REGION)  
Irrigation system for 35 ha,  
up to 10 500 tons of potatoes  
Project cost: KZT 150,0 million  
Share of KazAgroFinance JSC: KZT 122,0 million



"ГУЛЬМИРА" ШҚ (ПАВЛОДАР ОБЛЫСЫ)  
85,7 га алаңға арналған суару жүйесі,  
800 тонна картоп  
Жобаның құны: 29,3 млн. теңге  
«ҚазАгроҚаржы» АҚ қатысуы: 22,0 млн. теңге

КХ "ГУЛЬМИРА" (ПАВЛОДАРСКАЯ ОБЛАСТЬ)  
Системы орошения на 85,7 га,  
800 тонн картофеля  
Стоимость проекта: 29,3 млн. тенге  
Участие АО «КазАгроФинанс»: 22,0 млн. тенге

GULMIRA FARM (PAVLODAR REGION)  
Irrigation system for 85,7 ha,  
800 tons of potatoes  
Project cost: KZT 29,3 million  
Share of KazAgroFinance JSC: KZT 22,0 million

"ПОЛИВНОЕ" ФҚ (ҚАРАҒАНДЫ ОБЛЫСЫ)  
44 га алаңға арналған тамшылатып суару жүйесі,  
1 320 тонна көкөніс өнімдері, картоп,  
сәбіз, қызылша, қырыққабат  
Жобаның құны: 19,9 млн. теңге  
«ҚазАгроҚаржы» АҚ қатысуы: 19,9 млн. теңге

ФХ "ПОЛИВНОЕ" (КАРАГАНДИНСКАЯ ОБЛАСТЬ)  
Система капельного орошения на 44 га,  
1 320 тонн овощной продукции, картофель,  
морковь, свекла, капуста  
Стоимость проекта: 19,9 млн. тенге  
Участие АО «КазАгроФинанс»: 19,9 млн. тенге

POLIVNOE FARM (KARAGANDA REGION)  
Drip irrigation system for 44 ha,  
1 320 tons of vegetables, potatoes,  
carrots, beets, cabbage  
Project cost: KZT 19,9 million  
Share of KazAgroFinance JSC: KZT 19,9 million





**"КАРАГАЕВ" ШҚ (АТЫРАУ ОБЛЫСЫ)**  
40 га алаңға арналған тамшылатып суару жүйесі,  
1075 тонна көкөніс (пияз, сәбіз)  
Жобаның құны: 13,7 млн. теңге  
«ҚазАгроҚаржы» АҚ қатысуы: 10,3 млн. теңге

**КХ "КАРАГАЕВ" (АТЫРАУСКАЯ ОБЛАСТЬ)**  
Система капельного орошения на 40 га,  
1075 тонн овощей (лук, морковь)  
Стоимость проекта: 13,7 млн. тенге  
Участие АО «КазАгроФинанс»: 10,3 млн. тенге

**KARAGAYEV FARM (ATYRAU REGION)**  
Drip irrigation system for 40 ha,  
1075 tons of vegetables (onions, carrots)  
Project cost: KZT 13,7 million  
Share of KazAgroFinance JSC: KZT 10,3 million



**"БАЗИС КЫЗЫЛЖАР" ЖШС (СОЛТУСТІК ҚАЗАҚСТАН ОБЛЫСЫ)**  
27 га алаңға арналған тамшылатып суару жүйесі,  
картоп - 3 га 20 тонна,  
сәбіз - 18 га 92 тонна,  
қызылша - 3 га 19 тонна,  
қырыққабат - 3 га 75 тонна.  
Жобаның құны: 14,5 млн. теңге  
«ҚазАгроҚаржы» АҚ қатысуы: 10,9 млн. теңге

**ТОО "БАЗИС КЫЗЫЛЖАР" (СЕВЕРО-КАЗАХСТАНСКАЯ ОБЛАСТЬ)**  
Система капельного орошения 27 га,  
картофель - 3 га 20 тонн,  
морковь - 18 га 92 тонны,  
свекла - 3 га 19 тонн,  
капуста - 3 га 75 тонн.  
Стоимость проекта: 14,5 млн. тенге  
Участие АО «КазАгроФинанс»: 10,9 млн. тенге

**BASIS KYZYLZHAR LLP (NORTH KAZAKHSTAN REGION)**  
Drip irrigation system for 27 ha,  
potatoes - 3 ha 20 tons,  
carrots - 18 ha 92 tons,  
beetroot - 3 ha 19 tons,  
cabbage - 3 ha 75 tons.  
Project cost: KZT 14,5 million  
Share of KazAgroFinance JSC: KZT 10,9 million



**"МЫСЛЬ" ШҚ (ПАВЛОДАР ОБЛЫСЫ)**  
85,7 га алаңға арналған суару жүйесі,  
800 тонна картоп  
Жобаның құны: 22,0 млн. теңге  
«ҚазАгроҚаржы» АҚ қатысуы: 16,5 млн. теңге

**КХ "МЫСЛЬ" (ПАВЛОДАРСКАЯ ОБЛАСТЬ)**  
Системы орошения на 85,7 га,  
800 тонн картофеля  
Стоимость проекта: 22,0 млн. тенге  
Участие АО «КазАгроФинанс»: 16,5 млн. тенге

**MYSL FARM (PAVLODAR REGION)**  
Irrigation system for 85,7 ha,  
800 tons of potatoes  
Project cost: KZT 22,0 million  
Share of KazAgroFinance JSC: KZT 16,5 million



**"ПРЕДКО А.А." ШҚ (БАТЫС ҚАЗАҚСТАН ОБЛЫСЫ)**  
 67 га алаңға арналған тамшылатып суару жүйесі,  
 1 340 тонна картоп  
 Жобаның құны: 22,0 млн. теңге  
 «ҚазАгроҚаржы» АҚ қатысуы: 16,5 млн. теңге

**КХ "ПРЕДКО А.А." (ЗАПАДНО-КАЗАХСТАНСКАЯ ОБЛАСТЬ)**  
 Система капельного орошения на 67 га,  
 1 340 тонн картофеля  
 Стоимость проекта: 22,0 млн. тенге  
 Участие АО «КазАгроФинанс»: 16,5 млн. тенге

**PREDKO A.A. LLP (WEST KAZAKHSTAN REGION)**  
 Drip irrigation system for 67 ha,  
 1 340 tons of potatoes  
 Project cost: KZT 22,0 million  
 Share of KazAgroFinance JSC: KZT 16,5 million



**«ФЕЛИКС» ШҚ (АТЫРАУ ОБЛЫСЫ)**  
 100 га алаңға арналған тамшылатып суару жүйесі,  
 жылына 4 935 тонна көкөніс және бақша дақылдары  
 (пияз, сәбіз, бақша дақылдары)  
 Жобаның құны: 69,6 млн. теңге  
 «ҚазАгроҚаржы» АҚ қатысуы: 54,8 млн. теңге

**КХ "ФЕЛИКС" (АТЫРАУСКАЯ ОБЛАСТЬ)**  
 система капельного орошения на 100 га,  
 4 935 тонн в год овощных и бахчевых культур  
 (лук, морковь, бахчевые культуры)  
 Стоимость проекта: 69,6 млн. тенге  
 Участие АО «КазАгроФинанс»: 54,8 млн. тенге

**FELIX FARM (ATYRAU REGION)**  
 Drip irrigation system for 100 ha,  
 4 935 tons of vegetable crops and melons and gourds  
 (onions, carrots, melons and gourds)  
 Project cost: KZT 69,6 million  
 Share of KazAgroFinance JSC: KZT 54,8 million

**"ДАСТАН" ШҚ (АТЫРАУ ОБЛЫСЫ)**  
 60 га алаңға арналған тамшылатып суару жүйесі  
 2 550 тонна бақша және көкөніс дақылдары  
 Жобаның құны: 23,6 млн. теңге  
 «ҚазАгроҚаржы» АҚ қатысуы: 17,5 млн. теңге

**КХ "ДАСТАН" (АТЫРАУСКАЯ ОБЛАСТЬ)**  
 Система капельного орошения на 60 га  
 2 550 тонн бахчевых и овощных  
 Стоимость проекта: 23,6 млн. тенге  
 Участие АО «КазАгроФинанс»: 17,5 млн. тенге

**DASTAN FARM (ATYRAU REGION)**  
 Drip irrigation system for 60 ha  
 2 550 tons of vegetable crops, melons and gourds  
 Project cost: KZT 23,6 million  
 Share of KazAgroFinance JSC: KZT 17,5 million



АСЫЛ ТҰҚЫМДЫ ШАРУАШЫЛЫҚТАРДЫҢ (РЕПРОДУКТОРЛАРДЫҢ) ЖЕЛІСІН ҚҰРУ

# СОЗДАНИЕ СЕТИ ПЛЕМЕННЫХ ХОЗЯЙСТВ (РЕПРОДУКТОРОВ)

CREATING A NETWORK OF BREEDING FARMS  
(MULTIPLYING FARMS)

"ЖАНАТАЙ" ШҚ (ҚАРАҒАНДЫ ОБЛЫСЫ)  
33 бас малға арналған репродуктор  
Жобаның құны: 14,0 млн. теңге  
«ҚазАгроҚаржы» АҚ қатысуы: 14 млн. теңге

КХ "ЖАНАТАЙ" (КАРАГАНДИНСКАЯ ОБЛАСТЬ)  
Репродуктор на 33 головы  
Стоимость проекта: 14,0 млн. тенге  
Участие АО «КазАгроФинанс»: 14 млн. тенге

ZHANATAI FARM (KARAGANDA REGION)  
Multiplying farm for 33 heads  
Project cost: KZT 14,0 million  
Share of KazAgroFinance JSC: KZT 14 million

"GLOBAL BEEF KZ" ЖШС (ҚОСТАНАЙ ОБЛЫСЫ)  
1 503 бас малға арналған репродуктор  
Жобаның құны: 1 337,0 млн. теңге  
«ҚазАгроҚаржы» АҚ қатысуы: 1 117,2 млн. теңге

ТОО "GLOBAL BEEF KZ" (КОСТАНАЙСКАЯ ОБЛАСТЬ)  
Репродуктор на 1 503 голов  
Стоимость проекта: 1 337,0 млн. тенге  
Участие АО «КазАгроФинанс»: 1 117,2 млн. тенге

GLOBAL BEEF KZ LLP (KOSTANAY REGION)  
Multiplying farm for 1 503 heads  
Project cost: KZT 1 337,0 million  
Share of KazAgroFinance JSC: KZT 1 117,2 million



"МУСАБАЛИН Ш. У." ЖК (ШЫҒЫС ҚАЗАҚСТАН ОБЛЫСЫ)  
1 035 бас малға арналған репродуктор құру  
Жобаның құны: 590,4 млн. теңге  
«ҚазАгроҚаржы» АҚ қатысуы: 442,8 млн. теңге

ИП "МУСАБАЛИН Ш. У." (ВОСТОЧНО-КАЗАХСТАНСКАЯ ОБЛАСТЬ)  
Создание репродуктора на 1 035 голов  
Стоимость проекта: 590,4 млн. тенге  
Участие АО «КазАгроФинанс»: 442,8 млн. тенге

MUSABALIN SH.U. FARM(EAST KAZAKHSTAN REGION)  
Construction of multiplying farm for 1 035 heads  
Project cost: KZT 590,4 млн. тенге  
Share of KazAgroFinance JSC: KZT 442,8 million



"ЖИТНИЦА" ЖШС (СОЛТУСТІК ҚАЗАҚСТАН ОБЛЫСЫ)  
100 бас малға арналған репродуктор  
Жобаның құны: 42,0 млн. теңге  
«ҚазАгроҚаржы» АҚ қатысуы: 36,4 млн. теңге

ТОО "ЖИТНИЦА" (СЕВЕРО-КАЗАХСТАНСКАЯ ОБЛАСТЬ)  
Репродуктор 100 голов  
Стоимость проекта: 42,0 млн. тенге  
Участие АО «КазАгроФинанс»: 36,4 млн. тенге

ZHITNITSA LLP (NORTH KAZAKHSTAN REGION)  
Multiplying farm for 100 heads  
Project cost: KZT 42,0 million  
Share of KazAgroFinance JSC: KZT 36,4 million



"МУСЛИМ" ШҚ (БАТЫС ҚАЗАҚСТАН ОБЛЫСЫ)  
120 бас малға арналған репродуктор  
Жобаның құны: 68,9 млн. теңге  
«ҚазАгроҚаржы» АҚ қатысуы: 57,2 млн. теңге

КХ "МУСЛИМ" (ЗАПАДНО-КАЗАХСТАНСКАЯ ОБЛАСТЬ)  
Репродуктор на 120 головы  
Стоимость проекта: 68,9 млн. тенге  
Участие АО «КазАгроФинанс»: 57,2 млн. тенге

MUSLIM FARM (WEST KAZAKHSTAN REGION)  
Multiplying farm for 120 heads  
Project cost: KZT 68,9 million  
Share of KazAgroFinance JSC: KZT 57,2 million

"БЕСТЕРЕК" ФҚ (ШЫҒЫС ҚАЗАҚСТАН ОБЛЫСЫ)  
155 бас малға арналған репродуктор  
Жобаның құны: 67,8 млн. теңге  
«ҚазАгроҚаржы» АҚ қатысуы: 57,6 млн. теңге

ФХ "БЕСТЕРЕК" (ВОСТОЧНО-КАЗАХСТАНСКАЯ ОБЛАСТЬ)  
Репродуктор на 155 голов  
Стоимость проекта: 67,8 млн. тенге  
Участие АО «КазАгроФинанс»: 57,6 млн. тенге

BESTEREK FARM (EAST KAZAKHSTAN REGION)  
Multiplying farm for 155 heads  
Project cost: KZT 67,8 million  
Share of KazAgroFinance JSC: KZT 57,6 million



«БИМУРАТОВ А.Е.» ШҚ (АЛМАТЫ ОБЛЫСЫ)  
300 бас малға арналған репродуктор  
Жобаның құны: 211,5 млн. теңге  
«ҚазАгроҚаржы» АҚ қатысуы: 179,8 млн. теңге

КХ "БИМУРАТОВ А.Е." (АЛМАТИНСКАЯ ОБЛАСТЬ)  
Репродуктор 300 голов  
Стоимость проекта: 211,5 млн. тенге  
Участие АО «КазАгроФинанс»: 179,8 млн. тенге

VIMURATOV A.E. FARM (ALMATY REGION)  
Multiplying farm for 300 heads  
Project cost: KZT 211,5 million  
Share of KazAgroFinance JSC: KZT 179,8 million

"НАМЫС" ЖШС (СОЛТУСТІК ҚАЗАҚСТАН ОБЛЫСЫ)  
200 бас малға арналған репродуктор  
Жобаның құны: 99,7 млн. теңге  
«ҚазАгроҚаржы» АҚ қатысуы: 23,1 млн. теңге

ТОО "НАМЫС" (СЕВЕРО-КАЗАХСТАНСКАЯ ОБЛАСТЬ)  
Репродуктор 200 голов  
Стоимость проекта: 99,7 млн. тенге  
Участие АО «КазАгроФинанс»: 23,1 млн. тенге

NAMYS LLP (NORTH KAZAKHSTAN REGION)  
Multiplying farm for 200 heads  
Project cost: KZT 99,7 million  
Share of KazAgroFinance JSC: KZT 23,1 million

"МЕРЕКЕ" ШҚ (ҚАРАҒАНДЫ ОБЛЫСЫ)  
200 бас малға арналған репродуктор  
Жобаның құны: 80,5 млн. теңге  
«ҚазАгроҚаржы» АҚ қатысуы: 68,4 млн. теңге

КХ "МЕРЕКЕ" (КАРАГАНДИНСКАЯ ОБЛАСТЬ)  
Репродуктор на 200 головы  
Стоимость проекта: 80,5 млн. тенге  
Участие АО «КазАгроФинанс»: 68,4 млн. тенге

MEREKE FARM (KARAGANDA REGION)  
Multiplying farm for 200 heads  
Project cost: KZT 80,5 million  
Share of KazAgroFinance JSC: KZT 68,4 million

«АРХАРЛЫ МАЙБҮЙРЕК" ЖШС (АЛМАТЫ ОБЛЫСЫ)  
2 756 бас малға арналған репродуктор  
Жобаның құны: 1 038,6 млн. теңге  
«ҚазАгроҚаржы» АҚ қатысуы: 750,4 млн. теңге

ТОО "АРХАРЛЫ МАЙБҮЙРЕК" (АЛМАТИНСКАЯ ОБЛАСТЬ)  
Репродуктор на 2 756 голов  
Стоимость проекта: 1 038,6 млн. тенге  
Участие АО «КазАгроФинанс»: 750,4 млн. тенге

ARKHARLY MAYBUYREK LLP (ALMATY REGION)  
Multiplying farm for 2 756 heads  
Project cost: KZT 1 038,6 million  
Share of KazAgroFinance JSC: KZT 750,4 million



**"ПЛЕМЗАВОД КАЛБАТАУ" ЖШС (ШҚО)**  
 210 бас малға арналған репродуктор  
 Жобаның құны: 65,8 млн. теңге  
 «ҚазАгроҚаржы» АҚ қатысуы: 53,1 млн. теңге

**ТОО "ПЛЕМЗАВОД КАЛБАТАУ" (ВКО)**  
 Репродуктор на 210 голов  
 Стоимость проекта: 65,8 млн. тенге  
 Участие АО «КазАгроФинанс»: 53,1 млн. тенге

**PLEMZAVOD KALBATAU LLP (EAST KAZAKHSTAN REGION)**  
 Multiplying farm for 210 heads  
 Project cost: KZT 65,8 million  
 Share of KazAgroFinance JSC: KZT 53,1 million



**"БАУЫРЫМ" ШҚ (БАТЫС ҚАЗАҚСТАН ОБЛЫСЫ)**  
 154 бас малға арналған репродуктор  
 Жобаның құны: 83,6 млн. теңге  
 «ҚазАгроҚаржы» АҚ қатысуы: 69,9 млн. теңге

**КХ "БАУЫРЫМ" (ЗАПАДНО-КАЗАХСТАНСКАЯ ОБЛАСТЬ)**  
 Репродуктор на 154 голов  
 Стоимость проекта: 83,6 млн. тенге  
 Участие АО «КазАгроФинанс»: 69,9 млн. тенге

**BAUYRYM FARM (WEST KAZAKHSTAN REGION)**  
 Multiplying farm for 154 heads  
 Project cost: KZT 83,6 million  
 Share of KazAgroFinance JSC: KZT 69,9 million



**"АХАЙ" ШҚ (ЖАМБЫЛ ОБЛЫСЫ)**  
 320 бас малға арналған репродуктор  
 Жобаның құны: 114,1 млн. теңге  
 «ҚазАгроҚаржы» АҚ қатысуы: 87,5 млн. теңге

**КХ "АХАЙ" (ЖАМБЫЛСКАЯ ОБЛАСТЬ)**  
 Репродуктор на 320 голов  
 Стоимость проекта: 114,1 млн. тенге  
 Участие АО «КазАгроФинанс»: 87,5 млн. тенге

**АКНАИ FARM (ZHAMBYL REGION)**  
 Multiplying farm for 320 heads  
 Project cost: KZT 114,1 million  
 Share of KazAgroFinance JSC: KZT 87,5 million

**"БАЙСЕЙІТ ШАРУА ҚОЖАЛЫҒЫ" ЖШС (АҚТӨБЕ ОБЛЫСЫ)**  
 106 бас малға арналған репродуктор  
 Жобаның құны: 50,2 млн. теңге  
 «ҚазАгроҚаржы» АҚ қатысуы: 16,4 млн. теңге

**ТОО "БАЙСЕЙІТ ШАРУА ҚОЖАЛЫҒЫ" (АКТЮБИНСКАЯ ОБЛАСТЬ)**  
 Репродуктор на 106 голов  
 Стоимость проекта: 50,2 млн. тенге  
 Участие АО «КазАгроФинанс»: 16,4 млн. тенге

**BAYSEYIT SHARUA KOZHALYGY LLP (AKTOBE REGION)**  
 Multiplying farm for 106 heads  
 Project cost: KZT 50,2 million  
 Share of KazAgroFinance JSC: KZT 16,4 million



«АРМАТ» ШҚ (БАТЫС ҚАЗАҚСТАН ОБЛЫСЫ)  
 Қашарлар репродукторы - 50 бас  
 Жобаның құны: 15,4 млн. теңге  
 «ҚазАгроҚаржы» АҚ қатысуы: 13,1 млн. теңге

КХ «АРМАТ» (ЗАПАДНО-КАЗАХСТАНСКАЯ ОБЛАСТЬ)  
 Репродуктор телки - 50 голов  
 Стоимость проекта: 15,4 млн. тенге  
 Участие АО «КазАгроФинанс»: 13,1 млн. тенге

ARMAT FARM (WEST KAZAKHSTAN REGION)  
 Multiplying farm heifers- 50 heads  
 Project cost: KZT 15,4 million  
 Share of KazAgroFinance JSC: KZT 13,1 million



"ДАНИЛ" ФҚ (СОЛТҮСТІК ҚАЗАҚСТАН ОБЛЫСЫ)  
 245 бас малға арналған репродуктор  
 Жобаның құны: 154,4 млн. теңге  
 «ҚазАгроҚаржы» АҚ қатысуы: 130,0 млн. теңге

ФХ "ДАНИЛ" (СЕВЕРО-КАЗАХСТАНСКАЯ ОБЛАСТЬ)  
 Репродуктор 245 голов  
 Стоимость проекта: 154,4 млн. тенге  
 Участие АО «КазАгроФинанс»: 130,0 млн. тенге

DANIL FARM (NORTH KAZAKHSTAN REGION)  
 Multiplying farm for 245 heads  
 Project cost: KZT 154,4 million  
 Share of KazAgroFinance JSC: KZT 130,0 million

"ХАФИЗ" ШҚ (БАТЫС ҚАЗАҚСТАН ОБЛЫСЫ)  
 Қашарлар репродукторы - 60 бас, бұқалар -7  
 Жобаның құны: 19,3 млн. теңге  
 «ҚазАгроҚаржы» АҚ қатысуы: 19,3 млн. теңге

КХ "ХАФИЗ" (ЗАПАДНО-КАЗАХСТАНСКАЯ ОБЛАСТЬ)  
 Репродуктор телки - 60 гол, быки -7,  
 Стоимость проекта: 19,3 млн. тенге  
 Участие АО «КазАгроФинанс»: 19,3 млн. тенге

HAFIZ FARM (WEST KAZAKHSTAN REGION)  
 Multiplying farm heifers - 60 heads, bulls-7  
 Project cost: KZT 19,3 million  
 Share of KazAgroFinance JSC: KZT 19,3 million



ЖЕМШӨП ӨНДІРІСІН ДАМЫТУ

# РАЗВИТИЕ КОРМОПРОИЗВОДСТВА

DEVELOPMENT OF FODDER PRODUCTION





**"AGROTRADING-2007" ЖШС (АҚМОЛА ОБЛЫСЫ)**

Құрама жем зауыты.  
36 840 тоннаға дейін жемшөп  
Жобаның құны: 991,2 млн. теңге  
«ҚазАгроҚаржы» АҚ қатысуы: 528,9 млн. теңге

**ТОО "AGROTRADING-2007" (АКМОЛИНСКАЯ ОБЛАСТЬ)**

Комбикормовый завод.  
Производство до 36 840 тонн  
Стоимость проекта: 991,2 млн. тенге  
Участие АО «КазАгроФинанс»: 528,9 млн. тенге

**AGROTRADING-2007 LLP (AKMOLA REGION)**

Feed mill.  
Production of up to 36,840 tons  
Project cost: KZT 991,2 million  
Share of KazAgroFinance JSC: KZT 528,9 million



**"РАМАЗАН" ЖШС (АҚТӨБЕ ОБЛЫСЫ)**

Жемшөп өндірісі.  
1 360,83 га алаңға арналған суландыру жүйесі, 5 563 тонна  
Жобаның құны: 153,2 млн. теңге  
«ҚазАгроҚаржы» АҚ қатысуы: 130,2 млн. теңге

**ТОО "РАМАЗАН" (АКТЮБИНСКАЯ ОБЛАСТЬ)**

Кормопроизводство.  
Ирригационные системы на 1 360,83 га, 5563 тонн  
Стоимость проекта: 153,2 млн. тенге  
Участие АО «КазАгроФинанс»: 130,2 млн. тенге

**RAMAZAN LLP (AKTOBE REGION)**

Fodder production.  
Irrigation systems for 1 360.83 ha, 5563 tons  
Project cost: KZT 153,2 million  
Share of KazAgroFinance JSC: KZT 130,2 million



**"БЫСТРУХА-АСТАНА" ЖШС (ШЫҒЫС ҚАЗАҚСТАН ОБЛЫСЫ)**

798 тоннаға арналған жемшөп өндірісі  
Жобаның қуаты: 108,5 млн. теңге  
«ҚазАгроҚаржы» АҚ қатысуы: 79,9 млн. теңге

**ТОО "БЫСТРУХА-АСТАНА" (ВКО)**

Кормопроизводство на 798 тонн  
Стоимость проекта: 108,5 млн. тенге  
Участие АО «КазАгроФинанс»: 79,9 млн. тенге

**ASTANA-BYSTRUHA LLP (EAST KAZAKHSTAN REGION)**

Fodder production for 798 tons  
Project cost: KZT 108,5 million  
Share of KazAgroFinance JSC: KZT 79,9 million



"АКА" ЖШС (АҚМОЛА ОБЛЫСЫ)  
2 784 тоннаға арналған жемшөп өндірісі  
Жобаның құны: 93,3 млн. теңге  
«ҚазАгроҚаржы» АҚ қатысуы: 63,8 млн. теңге

ТОО "АКА" (АКМОЛИНСКАЯ ОБЛАСТЬ)  
Кормопроизводство на 2 784 тонн  
Стоимость проекта: 93,3 млн. тенге  
Участие АО «КазАгроФинанс»: 63,8 млн. тенге

АКА LLP (AKMOLA REGION)  
Fodder production of 2 784 tons  
Project cost: KZT 93,3 million  
Share of KazAgroFinance JSC: KZT 63,8 million



"ГАМБУРГ" ЖШС (ЖАМБЫЛ ОБЛЫСЫ)  
Жемшөп өндірісін дамыту 54 000 тонна  
Жобаның құны: 524,0 млн. теңге  
«ҚазАгроҚаржы» АҚ қатысуы: 100,5 млн. теңге

ТОО "ГАМБУРГ" (ЖАМБЫЛСКАЯ ОБЛАСТЬ)  
Развитие кормопроизводства 54 000 тонн  
Стоимость проекта: 524,0 млн. тенге  
Участие АО «КазАгроФинанс»: 100,5 млн. тенге

HAMBURG LLP (ZHAMBYL REGION)  
Development of fodder production 54 000 tons  
Project cost: KZT 524,0 million  
Share of KazAgroFinance JSC: KZT 100,5 million



"АСАН-АУЛ" ЖШС (БАТЫС ҚАЗАҚСТАН ОБЛЫСЫ)  
1 496 тоннаға арналған жемшөп өндірісі  
Жобаның құны: 153,1 млн. теңге  
«ҚазАгроҚаржы» АҚ қатысуы: 128,9 млн. теңге

ТОО "АСАН-АУЛ" (ЗАПАДНО-КАЗАХСТАНСКАЯ ОБЛАСТЬ)  
Кормопроизводство на 1 496 тонн  
Стоимость проекта: 153,1 млн. тенге  
Участие АО «КазАгроФинанс»: 128,9 млн. тенге

ASAN-AUL LLP (WEST KAZAKHSTAN REGION)  
Fodder production for 1 496 tons  
Project cost: KZT 153,1 million  
Share of KazAgroFinance JSC: KZT 128,9 million

«СОЛТУСТИК ЖЕР" ЖШС (СОЛТУСТИК ҚАЗАҚСТАН ОБЛЫСЫ)  
500 тоннаға арналған жемшөп өндірісі  
Жобаның құны: 38,0 млн. теңге  
«ҚазАгроҚаржы» АҚ қатысуы: 26,0 млн. теңге

ТОО "СОЛТУСТИК ЖЕР" (СЕВЕРО-КАЗАХСТАНСКАЯ ОБЛАСТЬ)  
Кормопроизводство на 500 тонн  
Стоимость проекта: 38,0 млн. тенге  
Участие АО «КазАгроФинанс»: 26,0 млн. тенге

SOLTUSTIK ZHER LLP (NORTH KAZAKHSTAN OBLAST)  
Fodder production of 500 tons  
Project cost: KZT 38,0 million  
Share of KazAgroFinance JSC: KZT 26,0 million



«СТЕПНОЕ» ЖШС (КОСТАНАЙ ОБЛЫСЫ)  
6 500 тоннаға арналған жемшөп өндірісі  
Жобаның құны: 40,4 млн. теңге  
«ҚазАгроҚаржы» АҚ қатысуы: 33,8 млн. теңге  
ТОО "СТЕПНОЕ" (КОСТАНАЙСКАЯ ОБЛАСТЬ)  
Кормопроизводство на 6 500 тонн  
Стоимость проекта: 40,4 млн. тенге  
Участие АО «КазАгроФинанс»: 33,8 млн. тенге

STEPNOYE LLP (KOSTANAY REGION)  
Fodder production of 6 500 tons  
Project cost: KZT 40,4 million  
Share of KazAgroFinance JSC: KZT 33,8 million

"НҰР АЛ" ЖШС (ЖАМБЫЛ ОБЛЫСЫ)  
4 000 тоннаға арналған жемшөп өндірісі,  
Жобаның құны: 49,6 млн. теңге  
«ҚазАгроҚаржы» АҚ қатысуы: 15,2 млн. теңге

ТОО "НУР АЛ" (ЖАМБЫЛСКАЯ ОБЛАСТЬ)  
Кормопроизводство на 4 000 тонн,  
Стоимость проекта: 49,6 млн. тенге  
Участие АО «КазАгроФинанс»: 15,2 млн. тенге

NUR AL LLP (ZHAMBYL REGION)  
Fodder production for 4 000 tons,  
Project cost: KZT 49,6 million  
Share of KazAgroFinance JSC: KZT 15,2 million

"МАРАТ" ШҚ (АҚТӨБЕ ОБЛЫСЫ)  
1 324 тоннаға арналған жемшөп өндірісі  
Жобаның құны: 47,0 млн. теңге  
«ҚазАгроҚаржы» АҚ қатысуы: 39,7 млн. теңге

КХ "МАРАТ" (АКТЮБИНСКАЯ ОБЛАСТЬ)  
Кормопроизводство на 1 324 тонн  
Стоимость проекта: 47,0 млн. тенге  
Участие АО «КазАгроФинанс»: 39,7 млн. тенге

MARAT FARM (AKTOBE REGION)  
Fodder production for 1 324 tons  
Project cost: KZT 47,0 million  
Share of KazAgroFinance JSC: KZT 39,7 million

"КӨКШЕТАУ" МТС» ЖШС (АҚМОЛА ОБЛЫСЫ)  
Жемшөп өндірісі, 5 935 тонна  
Жобаның құны: 404,2 млн. теңге  
«ҚазАгроҚаржы» АҚ қатысуы: 196,2 млн. теңге

МТС "КОКШЕТАУ" (АКМОЛИНСКАЯ ОБЛАСТЬ)  
Кормопроизводство, 5 935 тонн  
Стоимость проекта: 404,2 млн. тенге  
Участие АО «КазАгроФинанс»: 196,2 млн. тенге

KOKSHETAU MTS (AKMOLA REGION)  
Fodder production, 5 935 tons  
Project cost: KZT 404,2 million  
Share of KazAgroFinance JSC: KZT 196,2 million



ЖЫЛЫЖАЙЛАРДЫҢ ЖЕЛІСІН  
ҚҰРУ ЖӘНЕ ДАМУЫ

## СОЗДАНИЕ И РАЗВИТИЕ СЕТИ ТЕПЛИЦ

CREATION AND DEVELOPMENT  
OF A NETWORK OF GREENHOUSES

“АДЕЛЯ” ШҚ (ОҢТҮСТІК ҚАЗАҚСТАН ОБЛЫСЫ)

11 га алаңда жылыжай кешенін құру,  
3 040 тонна қияр, 3 040 тонна қызанақ  
Жобаның құны: 2 573,8 млн. теңге  
«ҚазАгроҚаржы» АҚ қатысуы: 1 476,5 млн. теңге”

КХ "АДЕЛЯ" (ЮЖНО-КАЗАХСТАНСКАЯ ОБЛАСТЬ)

Создание тепличного комплекса на 11 га,  
3 040 тонн огурцов, 3 040 тонн томатов  
Стоимость проекта: 2 573,8 млн. тенге  
Участие АО «КазАгроФинанс»: 1 476,5 млн. тенге

ADELYA FARM (SOUTH KAZAKHSTAN REGION)

Creation of greenhouse complex for 11 ha,  
3 040 tons of cucumbers, 3 040 tons of tomatoes  
Project cost: KZT 2 573,8 million  
Share of KazAgroFinance JSC: KZT 1 476,5 million

АҚТӨБЕ-ЖЫЛЫЖАЙ" ЖШС (АҚТӨБЕ ОБЛЫСЫ)

3 га алаңға жылыжай кешенін құру,  
824 тонна қияр, 691 тонна қызанақ  
Жобаның құны: 1 646,3 млн. теңге  
«ҚазАгроҚаржы» АҚ қатысуы: 1 209,9 млн. теңге

ТОО "АКТОБЕ-ЖЫЛЫЖАЙ" (АКТЮБИНСКАЯ ОБЛАСТЬ)

Создание тепличного комплекса на 3 га,  
824 тонны огурцов, 691 тонна помидоров  
Стоимость проекта: 1 646,3 млн. тенге  
Участие АО «КазАгроФинанс»: 1 209,9 млн. тенге

АКТОБЕ-ZHYLYZHAY LLP (АКТОБЕ REGION)

Creation of greenhouse complex for 3ha,  
824 tons of cucumbers, 691 tons of tomatoes  
Project cost: KZT1 646,3 million  
Share of KazAgroFinance JSC: KZT 1 209,9 million

"ТОПАРСКИЕ ТЕПЛИЦЫ" ЖШС (ҚАРАҒАНДЫ ОБЛЫСЫ)

8 га алаңда жылыжай кешенін құру,  
жылына 4 600 тонна қияр  
Жобаның құны: 5 037,6 млн. теңге  
«ҚазАгроҚаржы» АҚ қатысуы: 4 195,4 млн. теңге

ТОО "ТОПАРСКИЕ ТЕПЛИЦЫ" (КАРАГАНДИНСКАЯ ОБЛАСТЬ)

Создание тепличного комплекса на 8 га,  
4 600 т/год огурцов  
Стоимость проекта: 5 037,6 млн. тенге  
Участие АО «КазАгроФинанс»: 4 195,4 млн. тенге

TOPARSKIE TEPLITCY LLP (KARAGANDA REGION)

Creation of greenhouse complex for 8 ha,  
4 600 tons / year of cucumbers  
Project cost: KZT 5 037,6 million  
Share of KazAgroFinance JSC: KZT 4 195,4 million



АСТЫҚ ҚОЙМАЛАРЫН ТҰРҒЫЗУ ЖӘНЕ МОДЕРНИЗАЦИЯЛАУ

# **СТРОИТЕЛЬСТВО И МОДЕРНИЗАЦИЯ** **ЗЕРНОХРАНИЛИЩ** CONSTRUCTION AND MODERNIZATION OF GRANARIES



«ШАҢЫРАҚ Р" ЖШС (АҚМОЛА ОБЛЫСЫ)  
12 000 тонна өнімге арналған астық қоймасын тұрғызу  
Жобаның құны: 216,4 млн. теңге  
«ҚазАгроҚаржы» АҚ қатысуы: 134,9 млн. теңге

ТОО "ШАНЫРАК Р" (АКМОЛИНСКАЯ ОБЛАСТЬ)  
Строительство зернохранилища на 12 000 тонн  
Стоимость проекта: 216,4 млн. тенге  
Участие АО «КазАгроФинанс»: 134,9 млн. тенге

SHANYRAK R LLP (AKMOLA REGION)  
Construction of granaries for 12 000 tons  
Project cost: KZT 216,4 million  
Share of KazAgroFinance JSC: KZT 134.9 million

"ЗАГРАДОВСКОЕ" ЖШС (СОЛТҮСТІК ҚАЗАҚСТАН ОБЛЫСЫ)  
10 000 тонна өнімге арналған астық қоймасын тұрғызу  
Жобаның құны: 451,4 млн. теңге  
«ҚазАгроҚаржы» АҚ қатысуы: 209,9 млн. теңге

ТОО "ЗАГРАДОВСКОЕ" (СЕВЕРО-КАЗАХСТАНСКАЯ ОБЛАСТЬ)  
Строительство зернохранилища на 10 000 тонн  
Стоимость проекта: 451,4 млн. тенге  
Участие АО «КазАгроФинанс»: 209,9 млн. тенге

ZAGRADOVSKOE LLP (NORTH KAZAKHSTAN REGION)  
Construction of granaries for 10 000 tons  
Project cost: KZT 451,4 million  
Share of KazAgroFinance JSC: KZT 209.9 million



"ЗУХРА" ШҚ (АҚМОЛА ОБЛЫСЫ)  
6 000 тонна өнімге арналған астық қоймасын тұрғызу  
Жобаның құны: 58,6 млн. теңге  
«ҚазАгроҚаржы» АҚ қатысуы: 46,9 млн. теңге

КХ "ЗУХРА"(АКМОЛИНСКАЯ ОБЛАСТЬ)  
Строительство зернохранилища на 6 000 тонн  
Стоимость проекта: 58,6 млн. тенге  
Участие АО «КазАгроФинанс»: 46,9 млн. тенге

ZUHRA FARM (AKMOLA REGION)  
Construction of granaries for 6 000 tons  
Project cost: KZT 58,6 million  
Share of KazAgroFinance JSC: KZT 46,9 million



"GRANOKZ" ЖШС (АҚМОЛА ОБЛЫСЫ)  
10 500 тонна өнімге арналған астық қоймасын тұрғызу  
Жобаның құны: 538,8 млн. теңге  
«ҚазАгроҚаржы» АҚ қатысуы: 213,2 млн. теңге

ТОО "GRANOKZ" (АКМОЛИНСКАЯ ОБЛАСТЬ)  
Строительство зернохранилища на 10 500 тонн  
Стоимость проекта: 538,8 млн. тенге  
Участие АО «КазАгроФинанс»: 213,2 млн. тенге

GRANOKZ LLP (AKMOLA REGION)  
Construction of granaries for на 10 500 tons  
Project cost: KZT 538,8 million  
Share of KazAgroFinance JSC: KZT 213,2 million



ҚҰС ФАБРИКАЛАРЫНЫҢ ЖЕЛІСІН ҚҰРУ ЖӘНЕ ДАМУ

# СОЗДАНИЕ И РАЗВИТИЕ СЕТИ ПТИЦЕФАБРИК

CREATION AND DEVELOPMENT  
OF A NETWORK OF POULTRY HOUSES

"КОМПАНИЯ "САРЫ-БҰЛАҚ" ЖШС (АЛМАТЫ ОБЛЫСЫ)  
Құс фабрикасын құру, 20 000 тонна бройлер еті,  
соның ішінде 1 кезең - 12 000 тонна, 2 кезең - 8 000 тонна  
Жобаның қуаты: 7 459,0 млн. теңге  
«ҚазАгроҚаржы» АҚ қатысуы: 2 317,6 млн. теңге

ТОО "КОМПАНИЯ "САРЫ-БҰЛАҚ" (АЛМАТИНСКАЯ ОБЛАСТЬ)  
Создание птицефабрики, 20 000 тонн мяса бройлеров,  
в том числе 1 этап - 12 000 тонн, 2 этап - 8 000 тонн  
Стоимость проекта: 7 459,0 млн. тенге  
Участие АО «КазАгроФинанс»: 2 317,6 млн. тенге

SARY-BULAK COMPANY LLP (ALMATY REGION)  
Creation of poultry farms, 20 000 tons of broiler meat,  
including Stage 1 - 12,000 tons, Stage 2 - 8 000 tons  
Project cost: KZT 7 459,0 million  
Share of KazAgroFinance JSC: KZT 2 317,6 million

"ОРДАБАСЫ ҚҰС" ЖШС (ОҢТУСТИК ҚАЗАҚСТАН ОБЛЫСЫ)  
Күркетауық фабрикасының қуатын жылына 4 828 тоннадан  
8 110 тонна етке дейін ұлғайту (жылына 3 282 тоннаға)  
Жобаның құны: 1 518,0 млн. теңге  
«ҚазАгроҚаржы» АҚ қатысуы: 1 634,6 млн. теңге

ТОО "ОРДАБАСЫ КУС" (ЮЖНО-КАЗАХСТАНСКАЯ ОБЛАСТЬ)  
Увеличение мощности индейкофабрики  
с 4 828 до 8 110 тонн мяса в год (на 3 282 тонн в год)  
Стоимость проекта: 1 518,0 млн. тенге  
Участие АО «КазАгроФинанс»: 1 634,6 млн. тенге

ORDABASY KUS LLP (SOUTH KAZAKHSTAN REGION)  
Increase in power of turkey-grower unit from  
4 828 to 8 110 tons of meat per year (by 3282 tons a year)  
Project cost: KZT 1 518,0 million  
Share of KazAgroFinance JSC: KZT 1 634,6 million



ТАУАРЛЫ-СҮТ ФЕРМАЛАРЫНЫҢ ЖЕЛІСІН ҚҰРУ ЖӘНЕ ДАМУ

# СОЗДАНИЕ И РАЗВИТИЕ СЕТИ МОЛОЧНО-ТОВАРНЫХ ФЕРМ

CREATION AND DEVELOPMENT OF A NETWORK OF DAIRY FARMS

"МЕДЕУ КОММЕРЦ" ЖШС (АЛМАТЫ Қ.)  
780 бас ІҚМ арналған ТСФ ұйымдастыру,  
жылына 5 400 тонна сүт  
Жобаның құны: 3 602,5 млн. теңге  
«ҚазАгроҚаржы» АҚ қатысуы: 2 440,3 млн. теңге

ТОО "МЕДЕУ КОММЕРЦ" (Г. АЛМАТЫ)  
Организация МТФ на 780 КРС голов,  
5 400 т/год молока  
Стоимость проекта: 3 602,5 млн. тенге  
Участие АО «КазАгроФинанс»: 2 440,3 млн. тенге

MEDEU COMMERCE LLP (ALMATY CITY)  
Organization of DF for 780 heads of cattle,  
5 400 tons/year of milk  
Project cost: KZT 3 602,5 million  
Share of KazAgroFinance JSC: KZT 2 440,3 million

ТОО "ЗАВОД КАЗАХСКОЙ АКАДЕМИИ  
ПИТАНИЯ АМИРАН" (Г. АЛМАТЫ)  
750 бас ІҚМ арналған ТСФ ұйымдастыру, жылына 6 937,5 тонн сүт  
Жобаның құны: 3 292,7 млн. теңге  
«ҚазАгроҚаржы» АҚ қатысуы: 1 443,0 млн. теңге

ТОО "ЗАВОД КАЗАХСКОЙ АКАДЕМИИ  
ПИТАНИЯ АМИРАН" (Г. АЛМАТЫ)  
Организация МТФ на 750 КРС голов, 6 937,5 тонн молока в год  
Стоимость проекта: 3 292,7 млн. тенге  
Участие АО «КазАгроФинанс»: 1 443,0 млн. тенге

"AMIRAN" PLANT UNDER KAZAKH ACADEMY OF  
NUTRITION LLP (ALMATY CITY)  
Organization of DF for 750 heads of cattle, 6 937,5 tons/year of milk  
Project cost: KZT 3 292,7 million  
Share of KazAgroFinance JSC: KZT 1 443,0 million





БАЛЫҚ ӨСІРУ  
КЕШЕНДЕРІН ҚҰРУ

# СОЗДАНИЕ РЫБОВОДНЫХ КОМПЛЕКСОВ

CREATION OF FISH  
BREEDING COMPLEXES

"CASPIAN ROYAL FISH" ЖШС (АТЫРАУ ОБЛЫСЫ)  
Сумен жабдықтаудың тұйықталған жүйесінде бекіре тұқымдас тауарлы балықтар өсіру бойынша балық өсіру және уылдырық алу кешенін құру;  
жылына 1 000 кг уылдырық;  
Жобаның құны: 1 164,1 млн. теңге  
«ҚазАгроҚаржы» АҚ қатысуы: 332,7 млн. теңге

ТОО "CASPIAN ROYAL FISH" (АТЫРАУСКАЯ ОБЛАСТЬ)  
Создание рыбного комплекса по выращиванию товарной рыбы осетровых пород и получения икры в замкнутой системе водоснабжения; 1000 кг икры в год;  
Стоимость проекта: 1 164,1 млн. тенге  
Участие АО «КазАгроФинанс»: 332,7 млн. тенге

CASPIAN ROYAL FISH LLP (ATYRAU REGION)  
Creation of fish breeding complex for growing commercial sturgeon and caviar producing in the closed water supply system; 1, 000 kg of caviar per year;  
Project cost: KZT 1 164,1 million  
Share of KazAgroFinance JSC: KZT 332,7 million

"ЛУГОВСКОЙ АТ ЗАУЫТЫ" ЖШС (ЖАМБЫЛ ОБЛЫСЫ)  
Балық цехын тұрғызу, қуаты – бекіре тұқымдас балықтардың 60 тонна еті  
Жобаның құны: 644,9 млн. теңге  
«ҚазАгроҚаржы» АҚ қатысуы: 367,4 млн. теңге

ТОО "ЛУГОВСКОЙ КОННЫЙ ЗАВОД" (ЖАМБЫЛ. ОБЛАСТЬ)  
Строительство рыбного цеха, мощность - 60 тонн мяса рыб осетровых пород  
Стоимость проекта: 644,9 млн. тенге  
Участие АО «КазАгроФинанс»: 367,4 млн. тенге

LUGOVSKOY KONNYY ZAVOD LLP (ZHAMBYL REGION)  
Construction of fish shops, capacity - 60 tons of sturgeon meat  
Project cost: KZT 644,9 million  
Share of KazAgroFinance JSC: KZT 367,4 million



ҚАЙТА ӨНДЕУ

# ПЕРЕРАБОТКА

PROCESSING

"AGRO MILLER GROUP" ЖШС (ОҚО)  
Тәулігіне 15 т печеньені қайта өңдеу  
Жобаның құны: 151,1 млн. теңге  
«ҚазАгроҚаржы» АҚ қатысуы: 120,7 млн. теңге

ТОО "AGRO MILLER GROUP" (ЮКО)  
Переработка 15т/сутки печенья  
Стоимость проекта: 151,1 млн. тенге  
Участие АО «КазАгроФинанс»: 120,7 млн. тенге

AGRO MILLER GROUP LLP (SOUTH KAZAKHSTAN REGION)  
Processing of 15 tons of cookie per day  
Project cost: KZT 151,1 million  
Share of KazAgroFinance JSC: KZT 120,7 million

"БУРНЕНСКИЙ СЫРЗАВОД" ЖШС (ЖАМБЫЛ ОБЛЫСЫ)  
Ультразарарсыздандырылған сүт өндіру,  
жылына 6 870 тонна  
Жобаның құны: 252,5 млн. теңге  
«ҚазАгроҚаржы» АҚ қатысуы: 161,1 млн. теңге

ТОО "БУРНЕНСКИЙ СЫРЗАВОД" (ЖАМБЫЛСКАЯ ОБЛАСТЬ)  
Производство ультрапастеризованного молока,  
6870 тонн/год  
Стоимость проекта: 252,5 млн. тенге  
Участие АО «КазАгроФинанс»: 161,1 млн. тенге

BURNENSKY CHEESE FACTORY LLP (ZHAMBYL REGION)  
Production of ultrapasteurized milk, 6870 tons / year  
Project cost: KZT 252,5 million  
Share of KazAgroFinance JSC: KZT 161,1 million



## БАҚША ШАРУАШЫЛЫҒЫ

# САДОВОДСТВО

## ORCHARDING

"АМАНКЕЛДІ" ЖШС (ОҒТУСТІК ҚАЗАҚСТАН ОБЛЫСЫ)

100 га алаңға арналған суару жүйесі  
(алма - 1930 тонна, алмұрт - 320 тонна, қызыл шие - 70 тонна, қара өрік - 96 тонна, жүзім, анар)  
Жобаның құны: 203,3 млн. теңге  
«ҚазАгроҚаржы» АҚ қатысуы: 172,5 млн. теңге

ТОО "АМАНКЕЛДІ" (ЮЖНО-КАЗАХСТАНСКАЯ ОБЛАСТЬ)

Системы орошения на 100 га (яблоки - 1930 тонн, груши - 320 тонн, черешня - 70 тонн, слива - 96 тонн, виноград, гранат)  
Стоимость проекта: 203,3 млн. тенге  
Участие АО «КазАгроФинанс»: 172,5 млн. тенге

AMANKELDI LLP (SOUTH KAZAKHSTAN REGION)

Irrigation systems for 100 ha (apples - 1930 tons, pears - 320 tons, sweet cherry - 70 tons, plums - 96 tons, grapes, pomegranates)  
Project cost: KZT 203.3 million  
Share of KazAgroFinance JSC: KZT 172, 5 million

"ARSENAL.SAD" ӘКК (ОҒТУСТІК ҚАЗАҚСТАН ОБЛЫСЫ)

119 га алаңда алма, алмұрт, қара өрік, сары өрік және шабдалы өсіру, 467 тонна  
Жобаның құны: 187,9 млн. теңге  
«ҚазАгроҚаржы» АҚ қатысуы: 110,2 млн. теңге

СПК "ARSENAL.SAD" (ЮКО)

выращивание яблок, груш, сливы, абрикосов и персиков на 119 га, 467 тонн  
Стоимость проекта: 187,9 млн. тенге  
Участие АО «КазАгроФинанс»: 110,2 млн. тенге

ARSENAL.SAD APC (SOUTH KAZAKHSTAN REGION)

cultivation of apples, pears, plums, apricots and peaches on 119 hectares, 467 tons  
Project cost: KZT 87,9 million  
Share of KazAgroFinance JSC: KZT 110,2 million



КӨКӨНІС ҚОЙМАЛАРЫНЫҢ ЖЕЛІСІН ҚҰРУ ЖӘНЕ ДАМУ

# СОЗДАНИЕ И РАЗВИТИЕ СЕТИ ОВОЩЕХРАНИЛИЩ

CREATION AND DEVELOPMENT  
A NETWORK OF VEGETABLE STORES

"АГРОТРЕЙД-КӨКШЕ" ЖШС (АҚМОЛА ОБЛЫСЫ)  
600 тонна өнімге арналған көкөніс қоймасы  
Жобаның құны: 43,6 млн. теңге  
«ҚазАгроҚаржы» АҚ қатысуы: 12,7 млн. теңге

ТОО "АГРОТРЕЙД-КОКШЕ" (АКМОЛИНСКАЯ ОБЛАСТЬ)  
Овощехранилище на 600 тонн  
Стоимость проекта: 43,6 млн. тенге  
Участие АО «КазАгроФинанс»: 12,7 млн. тенге

AGROTRADE-KOKSHE LLP (AKMOLA REGION)  
Vegetable store for 600 tons  
Project cost: KZT 43,6 million  
Share of KazAgroFinance JSC: KZT 12,7 million

"KAZSPHERE AGRO" ЖШС (СОЛТУСТІК ҚАЗАҚСТАН ОБЛЫСЫ)  
2 000 тонна өнімге арналған көкөніс қоймасы  
Жобаның құны: 128,3 млн. теңге  
«ҚазАгроҚаржы» АҚ қатысуы: 85,0 млн. теңге

ТОО "KAZSPHEREAGRO" (СЕВЕРО-КАЗАХСТАНСКАЯ ОБЛАСТЬ)  
Овощехранилище на 2 000 тонн  
Стоимость проекта: 128,3 млн. тенге  
Участие АО «КазАгроФинанс»: 85,0 млн. тенге

KAZSPHERE AGRO LLP (NORTH KAZAKHSTAN REGION)  
Vegetable store for 2 000 tons  
Project cost: KZT 128,3 million  
Share of KazAgroFinance JSC: KZT 85,0 million

ЕТТІ ҚАЙТА ӨНДЕУ КЕШЕНДЕРІН ТҮРҒЫЗУ

# СТРОИТЕЛЬСТВО МЯСОПЕРЕРАБАТЫВАЮЩИХ КОМПЛЕКСОВ

CONSTRUCTION OF MEAT  
PROCESSING COMPLEXES



"КУШМАНОВ" ЖК (ПАВЛОДАР ОБЛЫСЫ)  
Вакумдық орауыштардағы шығыр ет пен ірі кесек кесінділер өндіретін етті қайта өңдеу кешендерін ұйымдастыру, күніне 20 бас, жылына 7 200 бас ІҚМ сою және қайта өңдеу, 720 тонна ет  
Жобаның құны: 124,2 млн. теңге  
«ҚазАгроҚаржы» АҚ қатысуы: 26,7 млн. теңге

ИП "КУШМАНОВ" (ПАВЛОДАРСКАЯ ОБЛАСТЬ)  
Организация МПК с производством блочного мяса и крупнокусковых нарезок в вакуумной упаковке, убой и переработка 20 голов КРС в день, 7 200 голов в год, 720 тонн мяса  
Стоимость проекта: 124,2 млн. тенге  
Участие АО «КазАгроФинанс»: 26,7 млн. тенге

KUSHMANOV IE (PAVLODAR REGION)  
Organization of the MPC with the production of block meat and lumpy cuts in vacuum packing, slaughter and processing of 20 heads of cattle a day, 7 200 heads a year, 720 tons of meat  
Project cost: KZT 124,2 million  
Share of KazAgroFinance JSC: KZT 26,7 million



"ТЕХНОЛОГИИ" ЕҚК» ЖШС (ШЫҒЫС ҚАЗАҚСТАН ОБЛЫСЫ)  
Етті қайта өңдеу, жылына 792 тонна  
Жобаның құны: 56,0 млн. теңге  
«ҚазАгроҚаржы» АҚ қатысуы: 43,0 млн. теңге

ТОО "МПК ТЕХНОЛОГИИ" (ВКО)  
Переработка мяса, 792 тонн/год  
Стоимость проекта: 56,0 млн. тенге  
Участие АО «КазАгроФинанс»: 43,0 млн. тенге

MPC TECHNOLOGIES LLP (EAST KAZAKHSTAN REGION)  
Meat processing, 792 tons / year  
Project cost: KZT 56,0 million  
Share of KazAgroFinance JSC: KZT 43,0 million



МАЛ БОРДАҚЫЛАУ АЛАҢДАРЫНЫҢ ЖЕЛІСІН ҚҰРУ ЖӘНЕ ДАМУ

# СОЗДАНИЕ И РАЗВИТИЕ СЕТИ ОТКОРМОЧНЫХ ПЛОЩАДОК

CREATING AND DEVELOPING A NETWORK OF FEEDLOTS

"АМАНКЕЛДІ" ЖШС (ОҢТҮСТІК ҚАЗАҚСТАН ОБЛЫСЫ)  
1 000 бас малға арналған бордақылау алаңын құру  
Жобаның құны: 196,7 млн. теңге  
«ҚазАгроҚаржы» АҚ қатысуы: 112,0 млн. теңге

ТОО "АМАНКЕЛДІ" (ЮЖНО-КАЗАХСТАНСКАЯ ОБЛАСТЬ)  
Создание откормочной площадки на 1 000 голов  
Стоимость проекта: 196,7 млн. тенге  
Участие АО «КазАгроФинанс»: 112,0 млн. тенге

AMANKELDI LLP (SOUTH KAZAKHSTAN REGION)  
Creating a feedlot for 1 000 heads  
Project cost: KZT 196.7 million  
Share of KazAgroFinance JSC: KZT 112.0 million



АУЫЛ ШАРУАШЫЛЫҒЫ ТЕХНИКАСЫН ҚҰРАСТЫРУ

# СБОРКА СЕЛЬСКОХОЗЯЙСТВЕННОЙ ТЕХНИКИ

AGRICULTURAL MACHINERY ASSEMBLY

"ЖИНИС" ЖК (БАТЫС ҚАЗАҚСТАН ОБЛЫСЫ)  
Жылына 200 бірлік техника құрастыру  
Жобаның құны: 28,4 млн. теңге  
«ҚазАгроҚаржы» АҚ қатысуы: 28,4 млн. теңге

ИП "ЖИНИС" (ЗАПАДНО-КАЗАХСТАНСКАЯ ОБЛАСТЬ)  
Сборка 200 штук техники в год  
Стоимость проекта: 28,4 млн. тенге  
Участие АО «КазАгроФинанс»: 28,4 млн. тенге

ZHINIS IE (WEST KAZAKHSTAN REGION)  
Assembling 200 units of machinery per year  
Project cost: KZT 28.4 million  
Share of KazAgroFinance JSC: KZT 28.4 million

