

Скорректированный План развития АО «КазАгроФинанс» на 2024 – 2028 годы

Астана, 2025 год

Key 

1. Введение.

1.1 Информация о создании Общества.

АО «КазАгроФинанс» было создано в соответствии с постановлением Правительства Республики Казахстан от 24 ноября 1999 года № 1777 «О некоторых вопросах сельского хозяйства» путем реорганизации закрытого акционерного общества «Фонд финансовой поддержки сельского хозяйства» и выделения из его состава АО «КазАгроФинанс».

АО «КазАгроФинанс» (далее – Общество) является дочерней организацией АО «Аграрная кредитная корпорация» и осуществляет свою деятельность в соответствии с Законом «Об акционерных обществах», Уставом и иными правовыми актами Республики Казахстан. Общество работает в интересах Единственного акционера, подотчетно Единственному акционеру и Совету директоров.

Целью создания Общества является технологическое обновление агропромышленного комплекса путем обеспечения сельхозтоваропроизводителей доступными финансовыми средствами, а также сельскохозяйственной и специальной техникой, перерабатывающим и технологическим оборудованием и биологическими активами на лизинговой основе.

Общество осуществляет деятельность на основании лицензии № 16 от 31 марта 2006 года, выданной Национальным Банком Республики Казахстан на проведение операций, предусмотренных банковским законодательством Республики Казахстан.

Для реализации уставных целей Общество осуществляет следующие виды деятельности:

- 1) лизинговая деятельность в агропромышленном комплексе;
- 2) кредитование и иные виды деятельности, не запрещенные законодательными актами, отвечающие целям и задачам Общества, предусмотренным Уставом;
- 3) участие в реализации республиканских бюджетных и иных программ, направленных на развитие агропромышленного комплекса.

2. Корпоративная структура.

По состоянию на 01.01.2025 года АО «КазАгроФинанс» не имеет дочерних организаций, контрольный пакет акций или контрольная доля участия в уставном капитале которых принадлежит Обществу.

3. Цели, задачи, в том числе ключевые показатели эффективности деятельности Общества.

Стратегия развития АО «КазАгроФинанс» на 2024-2033 годы, утверждена решением Совета директоров АО «КазАгроФинанс» от 28 декабря 2023 года №13, где к реализации предусмотрено 2 стратегических направления, 3 цели, 8 задач, а также достижение результатов по 8 стратегическим ключевым показателям деятельности (СКПД).



Стратегические направления деятельности АО «КазАгроФинанс», цели и задачи.

Основным инструментом деятельности Общества является предоставление субъектам АПК лизинговых услуг. При этом Обществом на постоянной основе проводит мониторинг и анализ исполнения поставленных целей.

Общество неуклонно стремится к увеличению эффективности деятельности, путем предоставления доступных и качественных услуг. Таким образом, СКПД направлены на оценку эффективности Общества и сгруппированы (разделены) по двум направлениям:

- содействие развитию конкурентоспособности АПК через техническое и технологическое оснащение;
- эффективность деятельности компании.

Для реализации стратегических направлений Обществом поставлен ряд задач и целей, выполнение каждой из которых будет оказывать положительный эффект на деятельность Общества.

В соответствии с задачами государственной политики, одной из приоритетных целей является обеспечение отрасли АПК современной сельскохозяйственной техникой, поскольку техническое оснащение сельхозтоваропроизводителей остается важной проблемой развития АПК, которые закреплены:

- в Концепции развития агропромышленного комплекса Республики Казахстан на 2021 – 2030 годы, утвержденной постановлением Правительства Республики Казахстан от 30 декабря 2021 года № 960 (далее – Концепция развития АПК);
- в послании Главы государства от 1 сентября 2023 года народу Казахстана «Экономический курс Справедливого Казахстана»;
- в выступлении Касым-Жомарта Токаева на расширенном заседании Правительства Республики Казахстан (протокол от 7 февраля 2024 года);
- в поручении Премьер-министра Республики Казахстан, озвученного на заседании Правительства Республики Казахстан 21.12.2023 года (о финансировании агропромышленного комплекса);
- в поручении Премьер-министра Республики Казахстан, озвученного на заседании Правительства Республики Казахстан 26.03.2024 года (о ходе подготовки к весенне-полевым работам в Казахстане).

Миссией Общества является - Техническая и технологическая модернизация бизнеса субъектов АПК Республики Казахстан.

Видение - АО «КазАгроФинанс» партнер, обеспечивающий всестороннюю поддержку клиентов в сфере АПК с использованием цифровых решений.

Поскольку АО «КазАгроФинанс» не имеет акций (долей участия в уставном капитале) других юридических лиц, в форме 3 изложены только цели и задачи АО «КазАгроФинанс».



4. «Планируемые мероприятия по достижению ключевых показателей деятельности».

Стратегическое направление 1: Содействие развитию конкурентоспособности АПК через техническое и технологическое оснащение.

Ресурсы Общества будут сконцентрированы на инвестициях в основной капитал и темпа обновления сельхозтехники в аграрном секторе, путем обеспечения субъектов АПК сельхозтехникой с использованием инструментов лизинга.

Приоритетом деятельности Общества являются интересы отечественных сельхозтоваропроизводителей – основных клиентов Общества. Для этого Обществом будет проводиться планомерная работа по постоянному совершенствованию услуг и повышению качества их предоставления.

Цель: Увеличение технической оснащенности в сельском хозяйстве.

Для достижения вышеуказанной цели Обществом будет осуществлена реализация следующих задач:

- 1) увеличение объемов инвестиций по лизингу сельскохозяйственной техники;
- 2) автоматизация заявок в системе ОКАПС ВРМ.
- 3) развитие продуктовой линейки Общества, повышение качества и уровня доступности лизинговых услуг.

Задача 1. Увеличение объемов инвестиций по лизингу сельскохозяйственной техники

Объем финансирования лизинга сельскохозяйственной техники будет являться одним из ключевых показателей деятельности Общества в долгосрочном периоде.

Общество осуществляет содействие техническому оснащению АПК путем оказания лизинговых услуг для приобретения сельскохозяйственной техники.

Тем самым, посредством технологического обновления АПК высокопроизводительной техникой Общество оказывает существенное влияние на повышение урожайности сельскохозяйственных культур, рост валового сбора производимой фермерами продукции и тем самым участвует в обеспечении продовольственной безопасности страны и выполнении цели в области устойчивого развития, принятой Организацией Объединенных Наций (далее – ЦУР) 2. «Ликвидация голода, обеспечение продовольственной безопасности и улучшение питания и содействие устойчивому развитию сельского хозяйства».

Общество содействует развитию бизнеса в АПК путем предоставления лизинговых услуг и росту инвестиций в сельском хозяйстве, что также соответствует ЦУР 8. «Содействие неуклонному, всеохватному и устойчивому экономическому росту, полной и производительной занятости и достойной работе для всех».

Общество предоставляет в лизинг исключительно новую современную сельхозтехнику, которая, по сравнению с устаревшей изношенной техникой,



оказывает меньше негативного влияния на окружающую среду (снижается величина выбросов вредных веществ в атмосферу и загрязнение почвы в результате попадания нефтехимических отходов при эксплуатации), где данное направление направлено на достижение ЦУР 15. Защита, восстановление экосистем суши и содействие их рациональному использованию, рациональное управление лесами, борьба с опустыниванием, прекращение и обращение вспять процесса деградации земель и прекращение процесса утраты биологического разнообразия.

Принципы устойчивого развития стали основой национальных стратегий и государственных программ. Государство активно инвестирует в устойчивое будущее, где 80% государственного бюджета синхронизировано с целями ЦУР. Прогнозирование социально-экономического развития страны также нацелено на достижение устойчивого развития.

Благодаря финансовой стабильности Общества, эффективному привлечению средств, и успешной реализации задач, Общество продолжит увеличивать объемы инвестиций в АПК.

Инвестиции в капитал позволят предприятиям повысить эффективность производства, увеличить производство продукции и ее переработки, провести импортозамещение, насытив внутренний рынок продукцией отечественного производства и выйти на международные рынки.

Задача 2. Автоматизация заявок в системе ОКАПС ВРМ

Основное развитие будет направлено на увеличение доступности услуг, а также развитие коммуникаций Общество-клиент, а также клиент-клиент посредством масштабной цифровизации и интеграции с государственными базами данных.

Будет проведена глобальная цифровая трансформация компании, в результате которой Общество станет уникальной экосистемой с неограниченными возможностями поддержки бизнеса клиентов.

Немаловажным для Общества является развитие и предоставление качественных лизинговых услуг.

Приостановка процессов модернизации и обновления устаревших фондов, означает быструю потерю не только текущих, но и будущих конкурентных преимуществ отечественных производителей.

Обществом в рамках автоматизации и оптимизации основных бизнес-процессов внедрена ВРМ платформа <https://online.kaf.kz/> для приема онлайн заявок от клиентов на условиях специальной программы «Экспресс-лизинг». Проект ориентирован на автоматизированную подачу заявки путем подписания необходимых документов посредством ЭЦП. Проект предусматривает возможность подачи заявления на финансирование заявителем после подбора необходимого продукта, выбора основных параметров предмета лизинга с соответствующими автоматическими проверками сведений о клиенте.

Система позволит в максимально короткие сроки и минимальным пакетом документов принять решение по заявке, а также отслеживать статус заявки от регистрации до принятия решения по ней. При подаче онлайн заявки клиент сможет работать в личном кабинете, где будут предоставляться функции



просмотра графика погашения, истории погашения и обратной связи с менеджером Общества.

Также, с помощью интеграции данной системы с государственными и не государственными базами данных, уменьшится количество предоставляемых документов для получения финансирования. Общество будет стремиться к тому, чтобы лизинговые продукты стали для клиентов очень быстрой и легкой процедурой, а сам финансовый инструмент «лизинг» перевести на новый уровень и сделать его самым конкурентоспособным и востребованным финансовым продуктом на рынке Казахстана.

Вместе с этим, для повышения доступности услуг Обществом внедрен телеграм бот, посредством которого клиенты могут подавать заявки и бронировать очередь по следующим программам: «Свои корма», «Сделано в Казахстане», «Жасыл өнім» и «Льготный лизинг». Учитывая положительный опыт использования мессенджера, Общество продолжит развитие данного направления как трендовую альтернативу общепринятым стандартам автоматизации бизнес-процессов.

Также планируется продолжить использование информационных каналов распространения сведений о своих финансовых продуктах и акциях, по предстоящим платежам клиентов, проведения консультаций фермеров с использованием местных и районных исполнительных органов, национальных палат предпринимателей, различных аграрных союзов, центров продаж техники и др.

Стратегические ключевые показатели деятельности:

- 1) Объем инвестиций в основной капитал в отрасли АПК (за год), млрд тенге;
- 2) Автоматизация бизнес-процессов, %.

Обществом проводится постоянная работа по повышению эффективности деятельности и обеспечения ее финансовой устойчивости, а также повышение эффективности деятельности Совета директоров и усилении роли независимых директоров.

Цель 1. Повышение рентабельности деятельности Общества

Безубыточность является не только показателем эффективной работы Общества, коэффициент также характеризует отдачу каждого вложенного тенге в актив.

Для достижения вышеуказанной цели Обществом будет осуществлена реализация следующих задач:

- 1) повышение эффективности управления собственным капиталом и активами;
- 2) повышение качества ссудного портфеля и совершенствование системы мониторинга профинансированных проектов.

Задача 1. Повышение эффективности управления собственным капиталом и активами.

Основным показателем эффективного управления капиталом и активами является положительный финансовый результат компании путем качественного привлечения финансовых средств, поддержания оптимального уровня

резервов/провизий, эффективного управления свободной ликвидностью и финансовыми обязательствами, а также поддержания оптимального размера административных расходов.

Общество продолжит активную работу по привлечению инвестиций, которая будет осуществляться через развитие сотрудничества с инвесторами, использования новых инструментов заимствования, диверсификации источников финансирования, а также фондирования в объемах, необходимых для реализации целей и задач Общества.

Оптимальный уровень провизий будет достигаться путем постоянной работы с проблемным портфелем и усилением мониторинга по погашению обязательств действующими клиентами.

Обществом будет продолжена работа по повышению эффективности управления ликвидностью путем максимизации доходности высоколиквидных активов и минимизации финансовых рисков, а также снижение операционных рисков при осуществлении казначейских операций.

В целях повышения эффективности управления активами, Общество стремится к наращиванию инвестиций и снижению себестоимости, путем уменьшения доли административных расходов.

Самым значимым является уменьшение расходов по вознаграждению, для этого необходимо снижать ставку привлечения заемных средств. В целях повышения инвестиционной привлекательности, Обществом будет проводиться работа по обеспечению максимизации доходности Общества.

В этой связи Общество планирует сохранить достаточный уровень маржи рентабельности для обеспечения доходности Общества при помощи качественного привлечения финансовых средств, поддержания оптимального уровня резервов/провизии, контроля за поддержанием оптимального размера административных расходов Общества, и недопущения необоснованного повышения прочих расходов.

Текущее финансовое положение Общества свидетельствует о его платежеспособности и возможности исполнения обязательств перед держателями облигаций.

Задача 2. Повышение качества ссудного портфеля и совершенствование системы мониторинга профинансированных проектов.

В целях увеличения финансовой эффективности и обеспечения результативного привлечения денежных средств, необходимо проведение непрерывной и долгосрочной работы по повышению качества ссудного портфеля Общества путем:

1. последовательного улучшения качества анализа клиентов и проектов;
2. поддержания оптимального уровня NPL;
3. совершенствования процессов работы с просроченным и проблемным долгом;
4. установления достаточных точек-контролей в целях минимизации рисков по возникновению просроченной задолженности.



В соответствии с действующим законодательством, а также внутренними документами Общества, при работе с проблемными проектами будут проводиться мероприятия, направленные на взыскание задолженности.

В Обществе действует налаженная система мониторинга проектов, направленная на обеспечение соблюдения принципов платности, срочности, возвратности и предотвращение нарушений договорных обязательств со стороны клиента.

Система мониторинга профинансированных проектов осуществляется путем:

- организации мероприятий по обеспечению своевременности и полноты исполнения обязательств, в том числе посредством SMS-оповещения клиентов по предстоящим и просроченным платежам;
- отслеживания изменений о финансовом состоянии клиентов на основании анализа финансовых и производственных показателей;
- особое внимание уделено контролю возврата денежных средств, выделенных из Национального фонда РК на финансирование инвестиционных проектов. Для чего проводится постоянный мониторинг исполнения планов погашения, а также усилена работа по работе с проблемным инвестиционным портфелем;
- планируется регламентировать проведение контрольной процедуры по мониторингу интернет - ресурса Уполномоченного органа на предмет размещения объявления о применении реабилитационной процедуры /возбуждения дела о банкротстве и порядке заявления требований кредиторами в отношении всех заемщиков Общества.

Стратегические ключевые показатели деятельности:

- 1) ROA, %;
- 2) Доля кредитного портфеля от общих активов АО «КазАгроФинанс», %;
- 3) Доля негосударственных источников заимствования в общей структуре заимствования, %;
- 4) NPL90+, %;
- 5) Погашение основного долга по проектам, профинансированным за счет средств НФ РК, %.

Цель 2. Корпоративное развитие Общества в соответствии с лучшей практикой

Важной целью Общества остается корпоративное развитие, которое заключается в развитии системы корпоративного управления, системы управления рисками и внутреннего контроля, а также развитие человеческих ресурсов. Для достижения вышеуказанной цели Обществом будет осуществлена реализация следующих задач:

- совершенствование системы корпоративного управления и увеличение прозрачности деятельности Общества;
- совершенствование системы управления рисками и внутреннего контроля;



- внедрение принципов устойчивого развития в ключевые процессы деятельности Общества.

Задача 1. Совершенствование системы корпоративного управления и увеличение прозрачности деятельности Общества.

Совершенствование системы корпоративного управления и повышение уровня прозрачности являются одними из ключевых задач Общества в достижении цели по корпоративному развитию в соответствии с лучшей практикой корпоративного управления.

Дальнейшее развитие системы корпоративного управления Обществом планируется путем:

- мониторинга соблюдения принципов и положений Кодекса корпоративного управления Общества, соответствующий отчет по соблюдению принципов Кодекса корпоративного управления подлежит вынесению на рассмотрение Совету директоров на ежегодной основе;
- ежегодной оценки деятельности Совета директоров Общества, их комитетов. При этом не реже одного раза в три года оценка будет проводиться с привлечением независимой профессиональной организации (при наличии средств, необходимых для проведения внешней оценки в Бюджете Общества и соответствующего решения Совета директоров Общества);
- диагностики уровня корпоративного управления. Внутренняя оценка эффективности системы корпоративного управления будет проводиться службой внутреннего аудита Общества не менее одного раза в два года в соответствии с внутренними нормативными документами Общества. Внешняя оценка уровня корпоративного управления будет проводиться с периодичностью один раз в три года независимой организацией при наличии средств, необходимых для проведения внешней оценки в Бюджете Общества (по результатам оценки уровня корпоративного управления присваивается соответствующий рейтинг);
- обеспечения раскрытия информации о корпоративных событиях и периодической отчетности в соответствии с требованиями законодательства Республики Казахстан и Правилами раскрытия информации инициаторами допуска ценных бумаг казахстанской фондовой биржи;
- осуществления контроля за полнотой и актуальностью информационного наполнения корпоративного интернет-ресурса Общества – www.kaf.kz;
- подготовки годового отчета Общества в соответствии с лучшими международными стандартами формирования отчетности.

Комплексная работа Общества по совершенствованию корпоративного управления будет способствовать повышению уровня корпоративного управления Общества и достижению плановых значений СКПД «Рейтинг корпоративного управления» в размере 85-100%.

Задача 2. Совершенствование системы управления рисками и внутреннего контроля.

Система управления рисками Общества позволяет предупреждать возникновение рискованных событий, влияющих на достижение стратегических и операционных целей, и ограничить их влияние при возникновении. Управление

рисками является неотъемлемой частью процесса стратегического планирования и корпоративного управления Общества, а также поддержания финансовой устойчивости.

В Обществе осуществляется постоянная идентификация рисков, их оценка и выработка мер по управлению рисками. Общество осуществляет свою деятельность с учетом широкого спектра рисков.

В соответствии с методологией все идентифицированные риски Общества определены в четыре основных категорий: стратегические, кредитные, финансовые, операционные и правовые. Присущие деятельности Общества риски находят своё отображение на карте рисков Общества, которая также включает в себя наиболее критические риски.

На периодичной основе отслеживаются ключевые индикаторы риска в целях раннего обнаружения вероятности возникновения рисков и исполнения показателей деятельности. Совет директоров Общества ежеквартально рассматривает Карту и регистр рисков, а также исполнение мероприятий в рамках Плана мероприятий по управлению критическими рисками. Обществом проводятся мероприятия по обучению, совершенствованию навыков в части риск-менеджмента согласно Плану мероприятий по повышению риск-культуры.

Структура системы управления рисками в Обществе представлена управлением рисками на нескольких уровнях с вовлечением следующих органов и подразделений Общества: Совет директоров, Правление, структурные подразделения, ответственные за управление рисками, комплаенс-контроль, внутренний аудит, внутренний контроль и иные структурные подразделения. Совет директоров играет ключевую роль в осуществлении надзора за системой корпоративного управления рисками. Совет директоров осуществляет часть функций в области управления рисками через создание соответствующих комитетов при Совете Директоров.

Функции Совета директоров Общества в области управления рисками заключаются в утверждении Политики управления рисками, регистра, карты рисков Общества, плана мероприятий по управлению критическими рисками, утверждении матрицы бизнес-процессов, рисков и контролей, ключевых индикаторов риска, отчетов по рискам и риск-аппетита Общества.

В Обществе в рамках совершенствования системы управления рисками, в настоящее время внедрены следующие мероприятия и функции:

- функционирует централизованная система управления рисками, которая является неотъемлемой частью процесса риск-менеджмента и призвана унифицировать деятельность Общества для оценки рисков Общества;
- утверждается матрица бизнес-процессов, рисков и контролей при необходимости, регламентирующая бизнес-процессы Общества и отражающая детальное описание их функционирования, а также последовательность действий, состав и содержание каждого этапа (подпроцесса) бизнес-процесса;
- ежеквартально пересматривается регистр рисков, карта рисков Общества и план мероприятий по управлению критическими рисками;



- ежеквартально осуществляется мониторинг ключевых индикаторов риска, а также при необходимости разрабатываются новые индикаторы;
- ежегодно утверждается риск – аппетит Общества и ежеквартально осуществляется мониторинг риск – аппетита;
- ежеквартально утверждаются отчеты по рискам;
- рассматриваются уполномоченным органом отчеты по эффективности системы управления рисками.

Допустимый Обществом уровень риска отражается в структуре риск аппетита, который включает, но не ограничивается такими компонентами как достаточность капитала, рентабельность и ликвидность.

Ежегодно Совет директоров Общества рассматривает и утверждает риск аппетит в целях обеспечения его соответствия стратегии Общества, бизнес среде и требованиям заинтересованных сторон.

Методология Общества, основана на системе управления и оценки рисков, целью которой является поддержание принимаемого на себя Обществом риска на уровне, определенном Обществом, в соответствии со стратегическими направлениями деятельности.

На постоянной основе осуществляется оценка корпоративной системы управления рисками и по результатам оценки элементы системы управления рисками соответствуют «лучшей практике» и система управления рисками достаточно эффективна.

В 2024-2033 году развитие системы управления рисками будет обеспечиваться за счет дальнейшего совершенствования регламентов по риск-менеджменту.

Система внутреннего контроля в Обществе направлена на построение системы управления, способной оперативно реагировать на процессные риски, осуществлять контроль за основными и вспомогательными бизнес-процессами Общества. Для этих целей, Обществом реализуется План мероприятий по совершенствованию системы внутреннего контроля на 2022-2024 годы, утвержденный на основании проведенного СВА оценки эффективности системы внутреннего контроля.

Планом предусмотрен ряд мероприятий, направленных на улучшение действующей системы внутреннего контроля, в том числе анализ исполнения функций внутренних контролеров, актуализация внутренних нормативных документов, автоматизация отчетности, проведение тренингов для работников Общества, проведение оценки эффективности системы внутреннего контроля.

Совершенствование системы внутреннего контроля Общества позволит обеспечить повышение эффективности бизнес-процессов Общества, системы управления рисками, а также вероятности достижения целей Общества. Обществом будет продолжена работа по построению системы внутреннего контроля, способствующей получению гарантий целостности финансовых и не финансовых показателей, достижению целей Общества, а также реализации политик и процедур во всех аспектах деятельности.

Задача 3. Внедрение принципов устойчивого развития в ключевые процессы деятельности Общества



Вопросы устойчивого развития приобретают все большую распространенность в мировом сообществе. Формирование новых подходов бизнеса к управлению ресурсами, рисками и всеми видами воздействия на экономику, общество и экологию становятся ключевыми задачами при определении стратегии развития многих компаний.

Экологическое воздействие

Все виды сельскохозяйственного производства так или иначе взаимосвязаны с окружающей средой. Эрозия почв, истощение и загрязнение водных источников, засоление земель, образование подвижных песков и оврагов, снижение содержания гумуса и основных элементов минерального питания растений в почвах сельскохозяйственных угодий, повышение кислотности почв, ухудшение состояния сельскохозяйственных земель – все это наносит невосполнимый ущерб окружающей среде.

Для окружающей среды большую опасность представляют продукты сгорания топлива сельскохозяйственной техники, эксплуатационные и технологические разливы топливно-смазочных материалов и их склады котельные, устаревшее холодильное оборудование.


Кроме того, согласно научной литературе техническое состояние техники при ее износе сильно влияет на величину выбросов вредных веществ в атмосферу (повышение дымности, токсичных газов и веществ), а также повышает загрязнение почвы в результате попадания нефтехимических отходов при эксплуатации сильно изношенной техники.

Общество осознает важность целей устойчивого развития и стремится к эффективной реализации принципов устойчивого развития путем соблюдения баланса интересов заинтересованных сторон.

Миссией Общества является техническая и технологическая модернизация бизнеса субъектов АПК Республики Казахстан. Так, Общество предоставляет в лизинг новую, современную сельскохозяйственную технику, которая по сравнению с устаревшей техникой оказывает меньше негативного влияния на окружающую среду.

Ввиду того, что в своей деятельности Общество реализует экологическую политику, которая основывается на реализации основных международных конвенций ООН по окружающей среде (согласно конвенции ООН по экологической перспективе, принятой резолюцией 42/186 Генеральной Ассамблеи, среди рекомендуемых мер является применение в сельском хозяйстве современной техники, недорогостоящей, простой, трудоемкой технологии) обновление машинно-тракторного парка РК и передача в лизинг новой и современной техники способствуют решению задач в области улучшения окружающей среды.

Кроме этого организация внутренних процессов Общества направлена на повышение культуры энергосбережения, сокращение потребления ресурсов (энергопотребления, водопотребления), снижение бумажного документооборота посредством автоматизации бизнес-процессов. Тем самым Общество оказывает влияние на достижение ЦУР 12. Обеспечение рациональных моделей потребления и производства.



Социальная ответственность

Общество реализует задачи по повышению потенциала человеческих ресурсов, развитию корпоративной культуры, основанной на ESG-принципах.

Общество за многолетний опыт работы сформировало фундамент профессиональных кадров, являющийся основой для дальнейшего развития.

Основной принцип стратегии в части управления человеческими ресурсами – это создание благоприятных трудовых условий для работников.

В целях повышения качественного состава органов управления Общества определены требования по управленческим компетенциям должностных лиц. Кандидаты должны иметь безупречную деловую репутацию, отвечать всем требованиям, предъявляемым законодательством Республики Казахстан и внутренними документами Общества.

В настоящее время, развитие персонала приобретают особое значение. В условиях глобализации, быстрого обновления технологий и устаревания профессиональных навыков персонала, способность развивать своих работников является одним из ключевых факторов успеха. Также, немалый эффект оказывает быстрая изменчивость внешней среды, ее нарастающий инновационный характер, постоянное появление новых моделей управления и организации производства.

В качестве ответа на эти изменения Общество внедряет современные технологии и новые подходы ведения деятельности, а также применяет более гибкие стратегии на практике для обеспечения конкурентоспособности. Эти обстоятельства требуют непрерывного и всеохватывающего обновления знаний и навыков работников, что в свою очередь дает ряд ценных преимуществ:

- 1) повышение результативности. Работник, получающий необходимое обучение, способен выполнять свою работу качественнее и эффективнее, что в свою очередь, оказывает положительное влияние на деятельность Общества;
- 2) улучшение мотивации работников. Инвестиции в развитие человеческого капитала способствуют повышению самооценки работников и интереса к работе;
- 3) развитие слабых сторон работников. Обучение и развитие способствуют компенсированию пробелов в образовании, обеспечивая должный уровень компетентности и профессионализма всех работников;
- 4) повышение продуктивности. Повышенная эффективность отдельных процессов позволит повысить эффективность всего Общества;
- 5) повышение способности к инновациям. Постоянное обучение позволяет генерировать новые идеи.

Политика управления персоналом Общества направлена на привлечение, обучение и удержание квалифицированных кадров, обладающих достаточными для выполнения поставленных задач навыками и компетенциями. Ключевую роль в этой задаче играет применение эффективной системы мотивации, включающей как материальные, так и нематериальные стимулы для повышения результативности, а также формирование организационной культуры, основанной на разделяемых большинством работников ценностях и



способствующей сплоченности в совместной работе по достижению целей и повышение уровня вовлеченности персонала.

Система мотивации формирует четкое понимание того, какой вклад в реализацию целей и задач Общества должен внести каждый сотрудник.

Общество выстраивает систему мотивации, которая позволяет эффективно оценивать результаты работников и мотивировать их на достижение более высоких результатов.

Кроме того, система оценки эффективности деятельности работников (по КПД) внедрена для административно-управленческого и производственного блоков в целях:

- 1) обеспечения единых принципов управления эффективностью деятельности работников;
- 2) обеспечения согласованности целей структурных подразделений и работников со стратегией Единственного акционера/Холдинга/Общества и Планом развития Общества;
- 3) выявления потенциала и определения перспектив развития работников Общества;
- 4) обеспечения организованного подхода к профессиональному развитию работников в соответствии с целями Общества;
- 5) обеспечения поддержки управленческих решений о переводе работника на другую должность, изменения условий оплаты труда, о предоставлении и размере премиального вознаграждения;
- 6) обеспечения прозрачных критериев для поощрения и премирования работников на основе оценки;
- 7) закрепления ответственности работников за достижение измеримых результатов.

Для достижения целей необходимо реализовать ряд задач, а именно:

- 1) регулирование социально-трудовых отношений на основе принципа социального партнерства путем проведения комплекса обучающих мероприятий для руководящих работников Общества для развития компетенций в области регулирования социально-трудовых отношений;
- 2) укрепление морально-психологического климата в трудовом коллективе;
- 3) проведение мероприятий, направленных на повышение репутации Общества среди работников и развитие системы обратной связи между работниками и руководством;
- 4) формирование системы непрерывной подготовки кадров путем разработки и реализации программ формирования и развития компетенций работников Общества.

Общество создает работникам всесторонние условия для успешной профессиональной самореализации и удовлетворенности различными аспектами выполняемой ими работы, путем создания безопасных условий труда, сохранения здоровья и социальной поддержки работников Общества, чтобы работники в свою очередь полностью разделяли корпоративные ценности, ощущали собственную причастность к его деятельности, искренне

переживали за ее успехи, а также связывали личные профессиональные перспективы с перспективами развития Общества, это в свою очередь обеспечивает достижение ЦУР 3. Обеспечение здорового образа жизни и содействие благополучию для всех в любом возрасте.

Создание равных рабочих условий и карьерных возможностей и обеспечение равной системы оценки деятельности и вознаграждения, также направлены на достижение ЦУР 5. Обеспечение гендерного равенства и расширение прав и возможностей всех женщин и девочек.

Экономическое воздействие

В рамках реализации целей экономической составляющей устойчивого развития деятельность Общества будет направлена на увеличение объемов финансирования по лизингу сельскохозяйственной техники, достижение запланированного уровня финансовых результатов деятельности, а также повышения качества и уровня доступности лизинговых услуг, развитие продуктовой линейки.

Эффективность реализации задачи Общества в области устойчивого развития будет оцениваться через достижение КПД «Объем лизинга сельскохозяйственной техники и оборудования» и КПД «Рейтинг корпоративного управления».

Ключевые показатели деятельности:

Рейтинг корпоративного управления, %.

5. Планируемые мероприятия по реструктуризации активов* и их обоснование:

форма 5

№ п/п	Действующая структура группы Компании (с указанием всех организаций, входящих в группу)	Тип актива (профильный, непрофильный, прочие)	Планируемая реструктуризация актива (разделение, выделение, соединение, ликвидация, продажа (отчуждение) создание новых, приобретения акций (долей участия) и т.д.)					Прогнозная структура группы Компаний (с указанием всех организаций, входящих в группу) по состоянию на 01.01.2029 г.**
			2024г.	2025г.	2026 г.	2027г.	2028г.	
А	Б	В	1	2	3	4	5	6
1	ТОО "Manufacturing - United Energy Qazaqstan"	прочие	выход из состава участников	-	-	-	-	-

* активы - это юридические лица, входящие в группу Компании.

** указывается структура группы Общества на 1 января года, следующего за отчетным пятилетним периодом.

В 2023 году были проведены мероприятия по выходу из состава участников ТОО «Manufacturing-United Energy Qazaqstan». В связи с отсутствием кворума Совета директоров АО «КазАгроФинанс», одобрение вопроса об отчуждении доли участия АО «КазАгроФинанс» в уставном капитале ТОО «Manufacturing-United Energy Qazaqstan» было получено 25 декабря 2023 года, в связи с чем решение о выходе из состава участников было окончательно оформлено в 2024 году.

6. Планируемые поступления из республиканского бюджета в соответствии с бюджетным законодательством Республики Казахстан (форма 6).

В рамках внедрения программы льготного лизинга АО «НУХ «Байтерек» был предоставлен облигационный займ в размере 100 млрд тенге с последующим субсидированием купонной ставки вознаграждения.

Так, 31.07.2024 года, на основании постановления Правительства РК №536 от 09.07.2024 г. были получены за счет резерва Правительства РК субсидии в размере 15,75 млрд. тенге на оплату купонного вознаграждения, которые были направлены в АО «НУХ Байтерек» 13.08.2024 г. для оплаты купонного вознаграждения первого и второго купонных периодов

Так же, во исполнение поручений Оперативного штаба от 23 октября 2024 года Обществом увеличен объем программы льготного лизинга под 5% дополнительно на 20 млрд. тенге за счет привлеченного в мае 2024 года облигационного займа от Холдинга в размере 50 млрд тенге.

20.11.2024 г. были получены субсидии в размере 2,8 млрд тенге (средства предусмотрены Постановлением №363 с изменением от 10.09.2024 г.) на оплату купонов по дополнительному объему облигационного займа и были направлены в АО «НУХ Байтерек» 29.11.2024 г. и 13.12.2024 г. для оплаты купонного вознаграждения.

Тем самым, в 2024 году общая сумма выделенных средств на программу льготного лизинга составила 18 542 000 000 тенге.

С учетом семилетнего срока лизинга, в последующем, в период с 2026 по 2031 годы, планируется ежегодное предусматривание соответствующих средств в Республиканском бюджете на указанный период.

В частности, в соответствии с Законом Республики Казахстан от 4 декабря 2024 года № 141-VIII ЗРК «О Республиканском бюджете на 2025-2027 годы», в рамках бюджетной программы 250 «Повышение доступности финансовых услуг» из предусмотренных 87 826 100 тыс. тенге, 16 000 000 тыс. тенге будут направлены на субсидирование купонного вознаграждения по облигационному займу АО «КазАгроФинанс».

7. Планируемая выплата налогов и других обязательных платежей в бюджет* (за исключением косвенных налогов) в соответствии с налоговым законодательством Республики Казахстан, указанных в перечне показателей Плана развития Общества.

Расшифровка планируемых АО «КазАгроФинанс» выплат налогов и других обязательных платежей в бюджет приведена в форме 7.

* форма заполняется по консолидированным данным.

8. Планируемая выплата дивидендов на пакет акций.

Постановлением Правительства Республики Казахстан от 27 марта 2020 года № 142 «О дивидендах на государственные пакеты акций и доходах на государственные доли участия в организациях» установлено, что по итогам 2020 года и последующих годов часть чистого дохода, направляемая на выплату дивидендов должна составлять не менее 70 (семьдесят) процентов от суммы чистого дохода, отраженного в годовой финансовой отчетности.



Соответственно выплата дивидендов в 2024-2028 годах планируется в размере не менее 70% от чистого дохода. Данные о дивидендах приведены в форме 8.

9. Капитальные вложения, в том числе инвестиционные проекты.

В 2024-2028 годах общий объем капитальных вложений и инвестиций АО «КазАгроФинанс» составит 996 505,0 тыс. тенге.

Наименование	Единица измерения	2024	2025		Откл. %	2026		2027		2028	
		факт	план	корр.		план	корр.	план	корр.	план	корр.
Основные средства, в т.ч.:	тыс.тенге	100 388	159 132	204 359	128,4%	40 084	125 404	39 817	35 655	4 329	-
Земля	тыс.тенге										
Здания и сооружения	тыс.тенге										
Автотранспорт	тыс.тенге		114 172	64 080	56,1%	33 957	33 404	35 655	35 655	-	-
Компьютерная техника и оборудование	тыс.тенге	84 006	44 960	90 187	200,6%	6 127	92 000	4 162	-	4 329	-
Мебель	тыс.тенге	13 702	-	43 816							
Прочие основные средства	тыс.тенге	2 680	-	6 276							
Нематериальные активы	тыс.тенге	69 273	87 600	132 146	150,9%	59 704	106 400	62 092	109 760	64 576	113 120
Итого		169 661	246 732	336 505	279,3%	99 789	231 804	101 910	145 415	68 905	113 120

В 2025 году капитальные вложения планируются в размере 336 505,0 тыс. тенге, в том числе: приобретение основных средств 204 359,0 тыс. тенге, приобретение нематериальных активов 132 146,0 тыс. тенге.

Рост по сравнению с ранее утвержденным планом 2025 года составил 89 773,0 тыс. тенге, в основном за счет роста расходов на приобретение компьютерной техники и оборудования и нематериальных активов. Рост объясняется увеличением расходов, направленных на обеспечение информ. безопасности:

- серверная ОС Windows server 2022 – 36,3 млн. тенге (замена устаревших серверных операционных систем Windows Server 2012 и Windows Server 2016 на Windows Server 2022. Это обновление обеспечит актуальный уровень безопасности, улучшенную производительность и поддержку современных технологий);

- Серверная ОС Linux RedHat 3,3 млн. тенге. В рамках модернизации серверной инфраструктуры рассматривается закупка серверной операционной системы Linux Red Hat Enterprise Linux (RHEL). Данное решение обеспечит высокую отказоустойчивость, безопасность и поддержку корпоративных сред с долгосрочной поддержкой (LTS);

- коммутационное оборудование – 41,4 млн. тенге (оборудование обеспечивает защиту периметра сети и включает постоянное годовое обновление программного обеспечения и сигнатур, что гарантирует защиту от новых угроз информационной безопасности, уязвимостей и направленных атак.).

Кроме того, за счет перераспределения расходов, предусмотренных на закуп автотранспорта, планируется приобретение мебели и прочих ОС (металлические шкафы для хранения кредитных досье), без увеличения общей суммы расходов.

Информация об объеме инвестиций и капитальных вложений приведена в форме 9.

10. Структура заимствований и график погашения в разрезе внутреннего и внешнего заимствования (в том числе дочерних организаций):

На период 2024-2028 годы привлечение финансирования запланировано в размере 634,0 млрд тенге:

- в 2024 году привлечение займов составило 175,0 млрд тенге, за счет привлечения займов Обществом из негосударственных источников (выпуск облигаций, заемные средства Банков и т.п.);

- в 2025 году привлечение займов составит 200,0 млрд тенге, за счет привлечения займов Обществом из негосударственных источников (выпуск облигаций, заемные средства Банков и т.п.);

- в 2026 году привлечение займов составит 80,0 млрд тенге, за счет привлечения займов Обществом из негосударственных источников (выпуск облигаций, заемные средства Банков и т.п.);

- в 2027 году привлечение займов составит 72,0 млрд тенге, за счет привлечения займов Обществом из негосударственных источников (выпуск облигаций, заемные средства Банков и т.п.);

- в 2028 году привлечение займов составит 107,0 млрд тенге, за счет привлечения займов Обществом из негосударственных источников (выпуск облигаций, заемные средства Банков и т.п.).

В 2025 году планируется четыре выпуска купонных облигаций по 50 млрд тенге, совокупный объем облигационного займа составит 200 млрд тенге, для приобретения сельскохозяйственной техники отечественного производства и (или) сборки для последующей передачи в лизинг.

Планируется авансовая выплата субсидированного купонного вознаграждения по облигациям, выпущенным для финансирования приобретения сельскохозяйственной техники отечественного производства и (или) сборки в 3-4 квартале 2025 года за 2026 год, после получения средств субсидий от Министерства сельского хозяйства РК, согласно ПП РК №93 от 24.02.2025г, а также от «Национальный управляющий холдинг «Байтерек» в соответствии с приказом Единственного акционера №137 от 29 апреля 2025 года «О некоторых вопросах акционерного общества «Национальный управляющий холдинг «Байтерек».

Соответствующая информация приведена в форме 10.

11. Основные показатели финансовой устойчивости Общества.

Наименование коэффициента	Факт на 01.01.2025 г.	Прогноз на 01.01.2026 г.
Коэффициент долга/ EBITDA	7,61	6,77
Коэффициент финансового левереджа	2,34	3,07
Коэффициент покрытия процентов	1,46	1,36
Коэффициент текущей ликвидности	3,09	6,00

Значения коэффициентов показывают, что АО «КазАгроФинанс» обладает достаточной финансовой устойчивостью. Более подробная информация приведена в форме 11.

Примечание: следует отметить, что АО «КазАгроФинанс» создано для поддержки агропромышленного комплекса, перед Обществом не ставится цель по максимизации прибыли. Одной из основных задач Общества Общество является

технологическое обновление агропромышленного сектора путем обеспечения сельхозтоваропроизводителей доступными финансовыми средствами, а также сельскохозяйственной и специальной техникой, перерабатывающим и технологическим оборудованием и биологическими активами на лизинговой основе, в связи с чем, коэффициент отношения долга к EBITDA не является применимым к Обществу.

12. Определение долговой нагрузки Компании и ее дочерних организаций на текущий год (по состоянию на 1 января текущего года):

По состоянию на 1 января 2025 года свободная емкость заимствования АО «КазАгроФинанс» составляет 511 737 599,0 тыс. тенге. Предельная емкость заимствования составляет 963 320 670,0 тыс. тенге.

тыс. тенге			
Показатель	Определение	Методика расчета	Общество
Свободная емкость заимствования	разница между предельной емкостью заимствования Компании (организации) и объемом финансовых обязательств*, включая суммы привлеченных займов и выданных корпоративных поручительств Компанией (организацией) за исключением, выданных в пользу своих дочерних и зависимых организаций	Свободная емкость заимствования = Предельная емкость заимствования - Долг = 963 320 670 – 451 583 071 = 511 737 599	511 737 599
Предельная емкость заимствования	максимально допустимая сумма, доступная для привлечения займов, предоставления корпоративных гарантий и корпоративных поручительств Компании (организации), при которой коэффициенты емкости заимствования** достигают нормативных значений, утвержденных для Компании (организации), уполномоченным органом (должностным лицом) Компании (организации)	Предельная емкость заимствования = 192 664 134 X 5* = 963 320 670 *допустимое значение показателя Долг/Капитал - "не более 5" Долг/Капитал = 451 583 071 / 192 664 134 = 2,34; Долг на 01.01.2025г. = 451 583 071 тыс. тенге. Собственный капитал на 01.01.2025г. = 192 664 134 тыс. тенге.	963 320 670

* объемом финансовых обязательств – объем любых обязательств, являющихся:

обусловленным договором обязательством: передать денежные средства или иной финансовый актив другому субъекту;

обменяться финансовыми активами или финансовыми обязательствами с другим субъектом на условиях, потенциально невыгодных для субъекта;

договором, расчет по которому будет или может быть осуществлен собственными долевыми инструментами субъекта и: в соответствии с которым субъект предоставит или будет обязан предоставить переменное количество собственных долевого инструментов;

расчет, по которому будет или может быть произведен иным способом, чем обмен фиксированной суммы денежных средств или другого финансового актива на фиксированное количество собственных долевого инструментов субъекта. Для этих целей собственные долевого инструменты не включают инструменты, являющиеся договорами на получение или поставку собственных долевого инструментов субъекта в будущем;

** коэффициенты емкости заимствования - Компания самостоятельно определяет нормативное значение емкости заимствования для Компании.

1. Емкость заимствования - максимально допустимая сумма долговых обязательств АО «КазАгроФинанс», которую она способно обслуживать без ущерба для своей финансовой устойчивости;

2. Долг - сумма денежных средств, привлеченных АО «КазАгроФинанс» в результате получения займов либо выпуска долговых бумаг, а также гарантий или поручительств, предоставленных организациям, кроме дочерних и зависимых организаций АО «КазАгроФинанс»;

3. Чистый долг - долг за вычетом денежных средств и их эквивалентов;
4. Чистая капитализация - капитализация за вычетом денежных средств и их эквивалентов;
5. Показатель 1 = Чистый долг/Чистая капитализация <3;
6. Показатель 2 = Долг/Собственный капитал <5.

13. Управление временно свободными денежными средствами, политика их размещения.

Обществом постоянно осуществляется работа с БВУ по увеличению ставок вознаграждения, начисляемые на остатки денег на текущих счетах и вкладах. Регулярно проводится мониторинг денежных средств и начисляемых БВУ ставок вознаграждений. Кроме того, решением Кредитного Комитета АО «КазАгроФинанс», в договорах закупа предметов лизинга, предусмотрена отсрочка платежа поставщикам предметов лизинга до 30 календарных дней (в зависимости от предмета лизинга) с даты подписания актов ввода/поставки, с целью максимального аккумулирования денежных средств на расчетных счетах Общества, краткосрочных вкладах и вкладах с гибкими условиями и получения максимальной доходности.

Управление временно свободными денежными средствами АО «КазАгроФинанс» осуществляется в соответствии с Правилами управления временно свободными деньгами АО «КазАгроФинанс», утвержденными решением Правления АО «КазАгроФинанс» №22 от 17.08.2021 года.

Целью размещения ВСД Общества является:

- 1) поддержание необходимого уровня ликвидности;
- 2) максимизация доходности при условии минимальных рисков;
- 3) диверсификация активов – инвестирование собственных средств Общества в различные финансовые инструменты с целью снижения риска уменьшения их стоимости.

С целью повышения доходности, помимо текущих счетов ВСДС планируется размещать на депозитах в банках второго уровня с гибкими условиями и минимальными неснижаемыми остатками, в краткосрочные государственные ценные бумаги (Ноты НБРК), а также в операции обратного репо с государственными ценными бумагами. На конец 2025 года остаток денежных средств планируется в размере 103 935 869,0 тыс. тенге.

Средневзвешенная доходность портфеля ВСДС в 2025 году планируется в размере 12,04%.


14. Дивидендной политике и их обоснование:

Так как АО «КазАгроФинанс» не имеет дочерних организаций поступление дивидендов не планируется.

15. (16) Кадровая политика Общества, формы 15, 16.

Основными мероприятиями по реализации Кадровой политики являются:

- 1) построение гибкой организационной структуры, способствующей выполнению стратегических целей и задач, стоящих перед Обществом;
- 2) укомплектование кадрового состава структурных подразделений Общества профессиональным и компетентным персоналом;



3) организация работы с резервом кадров, обеспечение карьерного роста и продвижения молодых специалистов; разработка и реализация системы ротации и замещения позиций, мотивация процесса ротации работников, состоящих в кадровом резерве.

4) разработка предложений по системе материальных и нематериальных методов стимулирования и мотивации труда персонала;

5) усовершенствование системы оценки труда работников, построение системного процесса аттестации персонала.

Спланированные и спрогнозированные мероприятия по реализации Кадровой политики Общества позволят:

- удовлетворить потребности Общества в квалифицированных кадрах;
- сохранить и развить кадровый потенциал Общества;
- эффективно использовать потенциал работников Общества;
- сформировать у работников лояльное отношение к Обществу.

Штатная численность работников в 2025 году планируется в количестве 341 единиц. Фонд оплаты труда работников составит 4 902 272,0 тыс. тенге. Размер среднемесячной заработной платы планируется на уровне 971,6 тыс. тенге.

Для реализации возложенных функций и задач сформирована соответствующая организационная структура Общества, включающая в себя филиалы, расположенные в регионах Республики Казахстан.

17 (18) Административные расходы, прогноз с обоснованием роста или снижения.

Административные расходы в 2025 году планируются в размере 4 839 688,0 тыс. тенге.

Корректировка расходов осуществляется согласно поручения АО «Национальный управляющий холдинг «Байтерек» и носит технический характер, вследствие чего не влечет за собой изменение финансовых показателей утвержденного решением Совета директоров Общества № 7 от 24 июля 2025 года скорректированного Плана развития АО «КазАгроФинанс» на 2024-2028 годы.

За счет сокращения командировочных расходов на два миллиона тенге, будут увеличены прочие административные расходы на два миллиона тенге, без изменения общей суммы утвержденных административных расходов Общества.

Следует отметить, что корректируются административные расходы только 2025 года, показатели 2026-2028 годов не корректируются.

Информация по планируемым расходам приведена в формах 17, 18.

17.2 (18.2) Расходы по реализации продукции и оказанию услуг, прогноз с обоснованием роста или снижения.

Расходы по реализации продукции и оказанию услуг Общества (расходы филиалов) планируются исходя из производственных потребностей, с учетом



прогнозируемой инфляции. Планируемые расходы по реализации в 2025 году составят 3 780 069,0 тыс. тенге.

Информация по планируемым расходам приведена в формах 17.2, 18.2.

19. Расходы по аренде нежилых помещений.

Расходы по аренде в 2025 году составят 201 568,0 тыс. тенге (с учетом филиалов). Размер арендуемой площади составит 3 159,6 кв. м. Средняя стоимость за квадрат планируется в размере 5,3 тыс. тенге. Расшифровка по арендуемой площади указана в форме 19.

20. Прогноз основных консолидированных показателей Общества (форма 20).

Доходы Общества в 2025 году составят 118 536 282 тыс. тенге. Расходы 94 331 458,0 тыс. тенге.

Доходы Общества формируются за счет доходов по вознаграждениям в размере 84 215 282,0 тыс. тенге и доходов от государственных субсидий в размере 34 321 000,0 тыс. тенге.

Расходы АО «КазАгроФинанс» состоят из следующих статей:

- расходы по реализации продукции и оказанию услуг – 3 780 069,0 тыс. тенге;
- административные расходы – 4 839 688,0 тыс. тенге;
- расходы на финансирование – 67 511 068,0 тыс. тенге;
- прочие расходы в размере – 18 200 633,0 тыс. тенге, в том числе:
 - а) расходы от обесценения активов – 1 990 326,0 тыс. тенге;
 - б) расходы по курсовой разнице – 460 031,0 тыс. тенге;
 - в) расходы по созданию резервов – 15 750 275,0 тыс. тенге.


21. прогноз основных неконсолидированных показателей Общества и юридических лиц, акции (доли участия) которых предоставляют право Обществу прямо определять решения, принимаемые данными юридическими лицами:

Прогноз основных неконсолидированных показателей Общества приведен в форме 21.

22. Информация по планируемым мероприятиям, направленным на развитие и внедрение стандартов корпоративного управления в Обществе.

Общество рассматривает корпоративное управление как средство повышения эффективности деятельности, обеспечения транспарентности и подотчетности, укрепления его репутации и снижения затрат на привлечение ими капитала. Корпоративное управление Общества строится на основах справедливости, честности, ответственности, прозрачности, профессионализма и компетентности.

В Обществе сформирована и функционирует налаженная система корпоративного управления, разработаны и утверждены необходимые внутренние нормативные документы, регламентирующие деятельность



Общества и его органов, эффективно функционирует служба внутреннего аудита, осуществляющая оценку в области внутреннего контроля, управления рисками и корпоративного управления. Процессы и процедуры управления в Обществе структурированы таким образом, чтобы обеспечить соблюдение законодательства, внутренних нормативных документов и создать оптимальные условия для принятия дальновидных и ответственных решений.

Совершенствование системы корпоративного управления и повышение уровня прозрачности являются одними из ключевых задач Общества в достижении цели по корпоративному развитию в соответствии с лучшей практикой корпоративного управления.

В целях качественного мониторинга системы корпоративного управления рейтинг корпоративного управления включен в качестве одного из ключевых показателей деятельности Стратегии развития Общества.

Рейтинг корпоративного управления присваивается Обществу на основании результатов независимой диагностики или диагностики, проводимой один раз в 2 года ответственным структурным подразделением Общества на основании методологии расчета, разработанной с учетом методических подходов, применяемых в АО "НУХ "Байтерек".

В целях дальнейшего развития системы корпоративного управления Обществом в 2025-2028 годах планируются следующие ключевые мероприятия:

- разработка и вынесение на рассмотрение Совета директоров отчета о соблюдении/несоблюдении принципов и положений Кодекса корпоративного управления Общества;
- формирование Плана повышения квалификации и профессиональной подготовки работников, в том числе руководящих работников Общества на соответствующий год;
- обеспечение раскрытия информации о сделках, в совершении которых Обществом имеется заинтересованность на интернет-ресурсе Общества;
- подготовка Плана мероприятий по совершенствованию системы корпоративного управления АО «КазАгроФинанс» на соответствующий год;
- проведение оценки деятельности Совета директоров Общества и его комитетов;
- обеспечение выплаты дивидендов Единственному акционеру Общества в соответствии с утвержденной дивидендной политикой Общества;
- формирование, согласование, утверждение Карт ключевых показателей деятельности руководящих работников Общества и их целевых значений на предстоящий год;
- подготовка и вынесение фактической результативности карт КПД и расчета размера вознаграждения руководящих работников за отчетный год для последующего принятия Советом директоров Общества соответствующего решения;

- раскрытие информации на интернет-ресурсах депозитария финансовой отчетности и казахстанской фондовой биржи в порядке, установленном законодательством Республики Казахстан;

- подготовка Годового отчета Общества, включая раздел об устойчивом развитии, в соответствии с Правилами казахстанской фондовой биржи, международными стандартами GRI и внутренними нормативными документами Общества в области раскрытия информации и размещение на интернет-ресурсе Общества.

По итогам оценки уровня корпоративного управления возможна корректировка планируемых мероприятий на основании рекомендаций независимого аудитора/СВА.

Общество в дальнейшем продолжит работу по повышению уровня корпоративного управления путем развития системы менеджмента и обеспечения ее соответствия мировым стандартам лучшей практики корпоративного управления.

23. Консолидированный прогноз движения денежных средств

По итогам 2025 года прогнозируются следующие показатели движения денег Общества.

Поступление денежных средств от операционной деятельности в размере 260 472 587,0 тыс. тенге. Выбытие денежных средств от операционной деятельности в размере 343 036 987,0 тыс. тенге. Чистое поступление денежных средств по операционной деятельности составит (-) 82 564 400,0 тыс. тенге.

Выбытие денежных средств от инвестиционной деятельности в размере 336 505,0 тыс. тенге. Чистое поступление денежных средств по инвестиционной деятельности составит (-) 336 505,0 тыс. тенге.

Поступление денежных средств от финансовой деятельности в размере 200 000 000,0 тыс. тенге. Выбытие денежных средств от финансовой деятельности в размере 66 794 316,0 тыс. тенге. Чистое поступление денежных средств составит 133 205 684,0 тыс. тенге.

Остаток денег на конец года прогнозируется на 103 935 869,0 тыс. тенге.

24. Консолидированный прогнозный баланс.

По итогам 2025 года прогнозируются следующие показатели бухгалтерского баланса Общества.

Активы в размере 825 554 575,0 тыс. тенге. Капитал в размере 202 627 489,0 тыс. тенге. Обязательства в размере 622 927 086,0 тыс. тенге.

25. «Консолидированный кредитный портфель и его структура».

Прогнозируется, что по итогам 2025 года кредитный портфель Общества составит 765 507 810,0 тыс. тенге (гросс), 669 914 745,0 тыс. тенге (нетт). Провизии прогнозируются в размере 95 593 065,0 тыс. тенге.

26. «Консолидированный инвестиционный портфель и его структура».

В данной форме показатели не отражаются в связи с тем, что Общество не владеет пакетами акций (долей участия) и вкладами в уставной капитал других юридических лиц.

Председатель Правления

А. Прашев

**Директор Департамента
казначейства и бюджетного
планирования**

Б. Бейсенбаева

Ответственный исполнитель: Токсабаев А. М.
Тел. 58-04-45 (вн. 2654)

Перечень показателей Плана развития

форма 1

Наименование головной организации: АО «Аграрная кредитная корпорация»

Наименование организации: АО «КазАгроФинанс»

Планируемый период: 2024 - 2028 годы. Версия: 4

№ п/п	Наименование показателей	Информация		
1	Полное наименование Компании	Акционерное общество «КазАгроФинанс»		
2	Полный юридический адрес	Республика Казахстан, 010000, г. Астана, р-н Байконур, ул. Кенесары, д.51, вл-4		
3	Контактные телефоны	8 (7172) 58-04-37, 58-04-38		
4	Электронный адрес (e-mail), сайт	mailbox@kaf.kz, www.kaf.kz		
5	БИН (бизнес-идентификационный номер)	991 240 000 043		
6	ID-код (универсальный идентификационный код)			
7	Дата и номер государственной регистрации (перерегистрации) в органах юстиции	№: 28177-1901-АО (28.12.1999)		
8	Наименование органа управления (государственный орган)			
9	Краткая история создания:	Целью создания АО "КазАгроФинанс" является технологическое обновление агропромышленного комплекса путем обеспечения сельхозтоваропроизводителей доступными финансовыми средствами, а также сельскохозяйственной и специальной техникой, перерабатывающим и технологическим оборудованием и биологическими активами на лизинговой основе.		
9.1	Дата и номер постановления Правительства Республики Казахстан о создании (реорганизации)	Постановление Правительства Республики Казахстан от 24 ноября 1999 года N 1777		
9.2	Цели создания	Технологическое обновление агропромышленного комплекса путем обеспечения сельхозтоваропроизводителей доступными финансовыми средствами, а также сельскохозяйственной и специальной техникой, перерабатывающим и технологическим оборудованием и биологическими активами на лизинговой основе.		
9.3	Виды деятельности в соответствии с учредительными документами	1) лизинговая деятельность в агропромышленном комплексе; 2) кредитование и иные виды деятельности, не запрещенные законодательными актами, отвечающие целям и задачам Общества, предусмотренным Уставом; 3) участие в реализации республиканских бюджетных и иных программ, направленных на развитие агропромышленного комплекса.		
10	Является ли субъектом естественной монополии, сфера естественной монополии, когда принято решение о включении организации в государственный регистр субъектов естественных монополий	нет		
11	Является ли природопользователем: кем и когда предоставлено право специального природопользования, раскрыть характеристику природопользования (постоянное или временное, отчуждаемое или неотчуждаемое, приобретенное на возмездной основе или безвозмездно, первичное или вторичное)	нет		
12	Является ли недропользователем: кем и когда предоставлено право на недропользование, раскрыть операции по недропользованию	нет		
13	Уставный капитал:			
13.1	Размер уставного капитала в соответствии с учредительными документами, тыс.тенге	102 837 204 тыс. тенге		
13.2	Когда и кем принимались решения об увеличении уставного капитала (постановление Правительства Республики Казахстан, приказ органа государственного управления, решение общего собрания акционеров (участников))	1. Решение общего собрания акционеров от 15 декабря 1999 г. № 209, 65 000 шт. акций стоимостью 1 000 тенге; 2. Решение общего собрания акционеров от 13 марта 2003 г. № 123, 1 000 000 шт. акций стоимостью 1 000 тенге; 3. Решение единственного акционера от 12 августа 2003 г. № 428, 4 810 591 шт. акций стоимостью 1 000 тенге; 4. Решение единственного акционера от 15 января 2004 г. № 11, 2 000 000 шт. акций стоимостью 1 000 тенге; 5. Решение единственного акционера от 10 января 2005 г. № 06, 6 950 000 шт. акций стоимостью 1 000 тенге; 6. Решение единственного акционера от 31 января 2006 г. № 58, 7 000 000 шт. акций стоимостью 1 000 тенге; 7. Решение единственного акционера от 24 января 2007 г. № 57, 7 000 000 шт. акций стоимостью 1 000 тенге; 8. Решение единственного акционера от 25 января 2008 г. № 2, 3 320 600 шт. акций стоимостью 1 000 тенге; 9. Решение единственного акционера от 2 апреля 2008 г. № 7, 18 487 900 шт. акций стоимостью 1 000 тенге; 10. Решение единственного акционера от 30 апреля 2010 г. № 8, 3 816 100 шт. акций стоимостью 1 000 тенге; 11. Решение единственного акционера от 14 февраля 2011 г. № 4, 4 500 000 шт. акций стоимостью 1 000 тенге; 12. Решение единственного акционера от 19 мая 2011 г. № 29, 8 400 000 шт. акций стоимостью 1 000 тенге; 13. Решение единственного акционера от 26 октября 2011 г. № 67, 7 000 000 шт. акций стоимостью 1 000 тенге; 14. Решение единственного акционера от 21 декабря 2011 г. № 81, 1 303 000 шт. акций стоимостью 1 000 тенге; 15. Решение единственного акционера от 30 января 2013 г. № 5, 5 230 320 шт. акций стоимостью 1 000 тенге; 16. Решение единственного акционера от 27 октября 2014 г. № 66, 1 953 693 шт. акций стоимостью 1 000 тенге; 17. 16. Решение единственного акционера от 30 мая 2023 г. № 5, 20 000 000 шт. акций стоимостью 1 000 тенге.		
14	Количество акций, всего	объявленные	размещенные	выкупленные
	в том числе:	102 837 204	102 837 204	-
14.1	Простые акции	102 837 204	102 837 204	-
14.2	Привилегированные акции	-	-	-
15	Номинальная стоимость одной акции, тенге	1 000,00		
16	Сведения о регистраторе	АО «Центральный депозитарий ценных бумаг»		
17	Акции, находящиеся в республиканской собственности, всего	количество	%	
	в том числе:	102 837 204	100,00	
17.1	Простые акции	102 837 204	100,00	
17.2	Привилегированные акции	-	-	

Председатель Правления

Директор Департамента казначейства и бюджетного планирования

Подписи скрепляются печатью

Ответственный исполнитель: Токсабаев А. М., телефон: 58-04-45 (вн.2654)

А. Прашев

Б. Бейсенбаева

Корпоративная структура

Наименование головной организации: АО «Аграрная кредитная корпорация»

Наименование организации: АО «КазАгроФинанс»

Планируемый период: 2024 - 2028 годы. Версия: 4

Форма 2

Дочерние организации (первого уровня)

№	ОПФ	БИН	Наименование организации	% акций (долей участия)
1	ТОО	220540017116	"Manufacturing - United Energy Qazaqstan"	49,00

Организации второго уровня

№	ОПФ	БИН	Наименование организации	% акций (долей участия)
---	-----	-----	--------------------------	-------------------------

Организации третьего уровня

№	ОПФ	БИН	Наименование организации	% акций (долей участия)
---	-----	-----	--------------------------	-------------------------

Организации четвертого уровня

№	ОПФ	БИН	Наименование организации	% акций (долей участия)
---	-----	-----	--------------------------	-------------------------

Организации пятого уровня

№	ОПФ	БИН	Наименование организации	% акций (долей участия)
---	-----	-----	--------------------------	-------------------------

Сводная информация о количестве субъектов квазигосударственного сектора

ОПФ	Дочерние организации (первого уровня)	Организации второго уровня	Организации третьего уровня	Организации четвертого уровня	Организации пятого уровня	Итого
АО						0
ТОО	1					1
Иная ОПФ						0
Итого	1	0	0	0	0	1

Председатель Правления

Директор Департамента казначейства и бюджетного планирования

А. Прашев

Б. Бейсенбаева

Подписи скрепляются печатью

Ответственный исполнитель: Токсабаев А. М., телефон: 58-04-45 (вн.2654)

Наименование головной организации: АО «Аграрная кредитная корпорация»
Наименование организации: АО «КазАгроФинанс»
Планируемый период: 2024 - 2028 годы. Версия: 4

[illegible]

*** значение ключевых показателей Плана развития определяется путем обеспечения взаимосвязи финансовых, экономических и производственных показателей Компании и ее дочерних организаций в плане развития отражающих причины недостижения показателей результатов

А. Прашев

Б. Бейсенбаева

Подписи скрепляются печатью
 Ответственный исполнитель: Токбаев А. М., телефон: 58-04-45 (вн.2654)

Three handwritten signatures in blue ink, arranged vertically. The top signature is a stylized, cursive 'L' shape. The middle signature is a more complex, flowing cursive script. The bottom signature is a dense, overlapping cursive script.

Цели Стратегии развития Компании	Задачи Стратегии развития Компании	Ключевые показатели Стратегии развития Компании (количественные или качественные)
Р	С	Т
Стратегическое направление № 1: СОДЕЙСТВИЕ РАЗВИТИЮ КОНКУРЕНТОСПОСОБНОСТИ АПК ЧЕРЕЗ ТЕХНИЧЕСКОЕ И ТЕХНОЛОГИЧЕСКОЕ ОСНАЩЕНИЕ	Задача 1. Увеличение объемов инвестиций по линии сельскохозяйственной техники. Задача 2. Автоматизация заявок в системе OKAPC BPM. Задача 3. Развитие продуктовой линейки Общества, повышение качества и уровня доступности лизинговых услуг.	СКПД 1. Объем инвестиций в основной капитал в отрасли АПК, с накоплением с 2024 года (за год - 2033 год)
Цель 1: Увеличение технической оснащенности в сельском хозяйстве		СКПД 2. Автоматизация бизнес-процессов
Стратегическое направление № 2. ЭФФЕКТИВНОСТЬ ДЕЯТЕЛЬНОСТИ КОМПАНИИ		СПД 3. ROA
Цель 1: Повышение рентабельности деятельности Общества	Задача 1. Повышение эффективности управления собственным капиталом и активами.	СКПД 4. Доля кредитного портфеля от общих активов АО «КазАгроФинанс»
	Задача 2. Повышение качества судного портфеля и совершенствование системы мониторинга профинансированных проектов.	СКПД 5. Доля негосударственных источников заимствования в общей структуре заимствования
Цель 2: Корпоративное развитие Общества в соответствии с лучшей практикой.	Задача 1. Совершенствование системы корпоративного управления и увеличение прозрачности деятельности Общества. Задача 2. Совершенствование системы управления рисками и внутреннего контроля. Задача 3. Внедрение принципов устойчивого развития в ключевые процессы деятельности Общества.	СКПД 6. NPL 90+ СКПД 7. Погашение основного долга по проектам, профинансированным за счет средств Национального Фонда Республики Казахстан
Аналитические показатели		СКПД 8. Рейтинг корпоративного управления
		Объем выручки предприятий, получивших поддержку АО "КазАгроФинанс" (за год)
		Объем экспортной выручки предприятий, получивших поддержку АО "КазАгроФинанс" (за год)
		Доля субъектов ММСП, которым оказана финансовая поддержка, к общему числу действующих субъектов ММСП на рынке
		Количество поддерживаемых уникальных субъектов ММСП через инструменты КАФ (квн) с накоплением с 2024 года


Единица измерения	Методика расчета	Значение показателей по годам*															
		2022 г.		2023 г.		2024 г.		2025 г.		2026 г.		2027 г.		2028 г.			
		план	факт	план	оценка (факт)	план на год	факт	план 6 мес.	факт	план	факт	план	факт	план	факт		
У	Ф	1	2	4	5	7	8	10	11	13	14	16	17				
млрд тенге	Стратегическое направление № 1: СОДЕЙСТВИЕ РАЗВИТИЮ КОНКУРЕНТОСПОСОБНОСТИ АПК ЧЕРЕЗ ТЕХНИЧЕСКОЕ И ТЕХНОЛОГИЧЕСКОЕ ОСНАЩЕНИЕ																
	Фактический объем инвестиций за отчетный год, направленных на приобретение основных средств за счет всех источников финансирования по базовому методу.																
%	Х - Сумма всех платежей по договорам приобретения предметов лизинга (в том числе суммы предплат), а также суммы всех затрат, связанных с приобретением, поставкой и приведением предметов лизинга в рабочее состояние, за отчетный период.	102	172,8	170	178,83	185	224,19	250	127	265	-	280	295				
	*100 / У, где У - количество автоматизированных процессов за отчетный период, У - количество запланированных к автоматизации процессов Общества.	-	-	-	-	-	-	-	-	-	-	-	-				
%	Стратегическое направление 2. ЭФФЕКТИВНОСТЬ ДЕЯТЕЛЬНОСТИ КОМПАНИИ	-	-	-	-	-	-	-	-	-	-	-	-				
	Прибыль за год (чистая) / Среднее значение между обязательствами акциями на конец предыдущего периода и на конец текущего периода *100	2,77	4,59	2,94	3,79	1,84	3,49	3,29	1,74	2,89	-	2,92	3,18				
%	Х = Кредитный портфель (нетто); У = Итого активов на конец отчетного периода (конс.). Кредитный портфель (нетто) - это кредитный портфель по совокупной стоимости, минус провозимы по портфелю.	79	84	78,06	87,24	87,13	86,58	81,15	-	85,04	-	86,69	89,52				
	Х / У * 100, где где Х = Номинальная стоимость государственного заимствования с накоплением; У = Номинальная стоимость общего заимствования с накоплением.																
%	NP1900+ = Сумма основного долга с просроченной задолженностью свыше 90 дней / на остаток портфеля *100																
%	Сумма снижения задолженности клиентов по основному долгу (с нарастающим итогом) / Сумма остатка основного долга по инвестиционным проектам, профинансированным из средств Национального фонда Республики Казахстан по состоянию на 01.01.2020 года в размере 53 599 922 452 тенге *100	13,49	8,17	13,20	8,13	9,29	7,15	9,65	-	9,50	-	9,10	9,05				
%	Рейтинг корпоративного управления присналяется Обществу на основании результатов независимой диагностики или диагностики, проводимой один раз в 2 года ответственным структурным подразделением Общества на основании методологии расчета, разработанной с учетом методических подходов, применяемых в АО "НУХ "Байтерек".	46	49	57	57,48	64	59,65	65	-	67	-	69	71				
	Аналитические показатели	-	-	85-100	95,2	-	-	85,0	-	-	-	85,0	-				
млрд тенге	1. Формула определения прогнозных значений. Инвестиционные проекты на инвестиционной фазе: ИВ = Факт выручка за базисный 2021 год (с учетом поташения обязательств клиентов по инвестиционным проектам) * плановая доля участия в инвестиционном проекте. Примечание: В соответствии с протоколом совещания под председательством Председателя Правления АО «НУХ «КазАгро» по вопросу передачи инвестиционных проектов КАФ в АКК от 4 ноября 2016 года, КАФ с 2017 года не осуществляет финансирование инвестиционных проектов. 2. Формула определения фактических значений. Инвестиционные проекты на эксплуатационной фазе: ИВ = В по ФО * фактическая доля участия КАФ в инвестиционном проекте. Примечание: Показатели В понимаются за период, следующий после периода ввода проектных мощностей. Объем выручки предприятия рассчитывается по выручке предприятия от реализации продукции, в том числе на экспорт по инвестиционным проектам по итогам отчетного года после даты официального ввода проектных мощностей в эксплуатацию (в том числе завершенные модернизации). 3. Формула определения прогнозных значений. Инвестиционные проекты на инвестиционной фазе: ИВЗ = ВЗ по ФЭМ * плановая доля участия в инвестиционном проекте. Примечание: В соответствии с протоколом совещания под председательством Председателя Правления АО «НУХ «КазАгро» по вопросу передачи инвестиционных проектов КАФ в АКК от 4 ноября 2016 года, КАФ с 2017 года не осуществляет финансирование инвестиционных проектов. 4. Формула определения фактических значений на эксплуатационной фазе реализации проекта. Инвестиционные проекты на эксплуатационной фазе: ИВЗ = ВЗ * фактическая доля участия КАФ в инвестиционном проекте. Примечание: ИВЗ - экспортная выручка по инвестиционным проектам; ВЗ по ФЭМ - экспортная выручка по финансово-экономической модели проекта; ВЗ - экспортная выручка, подтвержденная экспортными документами. Примечание: Показатель ВЗ принимается за период, следующий после периода ввода проектных мощностей. Объем экспортной выручки рассчитывается по выручке предприятия от реализации продукции на экспорт по инвестиционным проектам по итогам отчетного года после даты официального ввода проектных мощностей в эксплуатацию (в том числе завершенные модернизации).																
%	Х / У * 100%, где: Х - Количество подержанных уникальных субъектов ММСП через инструменты КАФ с накоплением с 2024 года; У - Количество действующих субъектов ММСП на рынке на конец отчетного года*.					0,20	2,87	0,20		0,20		0,0	0,0				
ед.	*в знаменателе учитываются только количество действующих крестьян-ских хозяйств и сельхоз товаропроизводителей.					1,04	1,78	1,30		1,52		1,70	1,85				



Планируемые мероприятия по достижению ключевых показателей деятельности

Наименование головной организации: АО «Агрария кредитная корпорация»
Наименование организации: АО «КазАгроФинанс»
Планируемый период: 2024 - 2028 годы. Версия: 4

№ п/п	Наименование ключевых показателей деятельности	В	Г	Единица измерения	Форма завершения мероприятия	Отношение мероприятия к Настроениям	Срок исполнения	Ответственный исполнитель мероприятия	Значение мероприятий/показателей по годам											
									2022 г.		2023 г.		2024 г.		2025 г.		2026 г.		2027 г.	
									план	факт	план	факт	план	факт	план	факт	план	факт	план	факт
А	Б	В	Г	млрд. тенге	Д	Е	Ж	З	1	2	3	4	5	6	7	8	9	10	11	12
1. Цель 1: Увеличение технической оснащенности в сельском хозяйстве																				
Мероприятия по реализации СКПД № 1																				
СКПД 1. Объем инвестиций в основной капитал в отрасли АПК, с накоплением с 2024 года (за год - 2033 год)																				
1.1		Исполнение Плана финансирования на приобретение сельскохозяйственной техники	млрд. тенге		Исполнение Плана финансирования	Да	В течение 2024 - 2028 годов	АО "КазАгроФинанс"	102	172,8	170	178,83	185	224,19	250	-	265	-	280	295
1.2		Соблюдение сроков рассмотрения заявок на уровне не менее 85% от поданных заявок и предоставления информации руководству Общества для принятия соответствующих мер		Да	Соблюдение сроков рассмотрения заявок на уровне не менее 85% от поданных заявок	Да	Ежемесячно, до 10 числа месяца, следующего за отчетным	ДКЛД, филиалы, сводный отчет ДКЛД	-	-	-	-	-	-	-	-	-	-	-	-
1.3		Контроль своевременной поставки Предмета лизинга		Да	Информация о наличии сырья поставки предметов лизинга со стороны поставщиков и принятым мерам Обществом	Да	Ежеквартально	ДЭА	-	-	-	-	-	-	-	-	-	-	-	-
Мероприятия по реализации СКПД № 2																				
СКПД 2. Автоматизация бизнес-процессов																				
2.1		Контроль за исполнением Плана автоматизации	%		Отчет по исполнению мероприятий	Да	Ежеквартально	АО "КазАгроФинанс"	-	-	-	-	100	100	100	-	100	-	100	100
2.2		Контроль за исполнением поставленных задач и мероприятий Плана цифровизации			Отчет по исполнению мероприятий Плана цифровизации	Да	Ежеквартально	ДРИТ	-	-	-	-	-	-	-	-	-	-	-	-
2.3		Количество цифровизированных продуктов и программ финансирования			Акт выполненных работ	Да	Ежеквартально	ДРИТ	-	-	-	-	-	-	-	-	-	-	-	-
Стратегическое направление № 2. ЭФФЕКТИВНОСТЬ ДЕЯТЕЛЬНОСТИ КОМПАНИИ																				
Мероприятия по реализации деятельности Общества																				
Мероприятия по реализации СКПД № 3																				
СКПД 3. ROA																				
3.1		Обеспечение плана по чистому доходу	%		Контроль плана по чистому доходу (показание за отчетный период)	да	Ежеквартально	АО "КазАгроФинанс"	2,77	4,59	2,94	3,79	1,84	3,49	3,29	-	2,89	-	2,92	3,18
3.2		Мониторинг исполнения расходов			Мониторинг расходов (показание за отчетный период)	да	Ежеквартально	ДФ	-	-	-	-	-	-	-	-	-	-	-	-
Мероприятия по реализации СКПД № 4																				
СКПД 4. Доля кредитного портфеля от общих активов АО "КазАгроФинанс"																				
4.1		Контроль доли кредитного портфеля от общих активов (за период)	%		Информация о доле кредитного портфеля от общих активов	да	Ежеквартально	АО "КазАгроФинанс"	79	84	78,06	87,24	87,13	86,58	81,15	-	85,04	-	86,69	89,52
ДФ в части пояснения расчетов доли кредитного портфеля, ДКЛД в части пояснения на предмет исполнения прироста планового кредитного портфеля (с учетом передачи предметов лизинга и погашения основного долга) за период, ДЭА в части пояснения поставок сельскохозяйственной, ДРМ в части пояснений по сформированным provisions, Сводная информация ДФ.																				

Подпись: 

[illegible]

Исполнение Плана мероприятий по совершенствованию корпоративной системы управления рисками	 
--------------------------------------------------------------------------------------------	-----------------------------------------------------------------------------------------------------------------------------------------------------------------------------

Планируемые мероприятия по реструктуризации активов* и их обоснование


форма 5

Наименование головной организации: АО «Аграрная кредитная корпорация»
Наименование организации: АО «КазАгроФинанс»
Планируемый период: 2024 - 2028 годы. Версия: 4

№ п/п	Действующая структура группы Компании (с указанием всех организаций, входящих в группу)	Тип актива (профильный, непрофильный, прочие)	Планируемая реструктуризация актива (разделение, выделение, соединение, ликвидация, продажа (отчуждение) создание новых, приобретения акций (долей участия) и т.д.)					Прогнозная структура группы Компании (с указанием всех организаций, входящих в группу) по состоянию на 1 января 2029 года**
			2024 г.	2025 г.	2026 г.	2027 г.	2028 г.	
A	Б	В	1	2	3	4	5	6
	TOO "Manufacturing - United Energy 1 Qazaqstan"	прочие	выход из состава участников	-	-	-	-	-

* активы – это юридические лица, входящие в группу Компании.
** указывается структура группы Компании на 1 января года, следующего за отчетным пятилетним периодом

Председатель Правления
Директор Департамента казначейства и бюджетного планирования
А. Прашев
Б. Бейсенбаева



Подписи скрепляются печатью
Ответственный исполнитель: Токсабаев А. М., телефон: 58-04-45 (вн.2654)

Handwritten signatures in blue ink at the bottom of the page.

Планируемые поступления из республиканского бюджета

форма 6

Наименование головной организации: АО «Аграрная кредитная корпорация»
Наименование организации: АО «КазАгроФинанс»
Планируемый период: 2024 - 2028 годы. Версия: 4

Планируемый период: 2024 - 2028 годы. Версия: 4														тыс. тенг
№ п/п	Документы целеполагания (Видение "Казахстан – 2050", Стратегия достижения углеродной нейтральности Республики Казахстан до 2060 года)				Документы Системы государственного планирования (Национальный план развития Республики Казахстан, Стратегия национальной безопасности Республики Казахстан)						Документы Системы государственного планирования (планы развития государственных органов, планы развития областей, городов республиканского значения, столицы)			
	Наименование документа	Приоритет	Задача	Инициатива/целевой индикатор	Наименование документа	Цель	Основные принципы/направления	Приоритет/цель/задача	Ключевые национальные индикаторы	Наименование документа	Направления	Цели/задачи/ресурсы	Целевые индикаторы/показатели результатов	
А	Б	В	Г	Д	Е	Ж	З	И	К	Л	М	Н	О	
1														
2														


* в плане развития/мероприятий отражаются причины недостижения показателей результатов
Постановление Правительства Республики Казахстан №363 от 11.05.2024г. (с изменениями №733 от 10.09.2024 г.)

Председатель Правления

Директор Департамента казначейства и бюджетного планирования

Подписи скрепляются печатью

Ответственный исполнитель: Токабаев А. М., телефон: 58-04-45 (вн.2654)



А. Прашев

Б. Бейсенбаева

Handwritten signatures and initials in blue ink at the bottom of the page.

Иные документы, не входящие в Систему государственного планирования (концепции, национальные проекты, государственные программы, доктрины (стратегии), комплексные планы, Национальный инфраструктурный план)		тыс. тенге			
Наименование документа	Мероприятие/ индикатор**	Наименование Компании или ее дочерней организации	Функциональная группа	Администратор бюджетной программы	Наименование бюджетной программы
II	P	C	T	У	Ф
Постановление Правительства Республики Казахстан от 12.10.2021 года № 732 "Об утверждении Национального проекта по развитию агропромышленного комплекса Республики Казахстан на 2021 - 2025 годы"	Лизинг с/техники, кормозаготовительной техники и мобильных систем орошения в размере 20 млрд тенге	АО "КазАгроФинанс"	10	Министерство сельского хозяйства Республики Казахстан	Увеличение уставного капитала акционерного общества "Национальный управляющий холдинг "Байтерек" с последующим увеличением уставного капитала акционерного общества "КазАгроФинанс" через увеличение уставного капитала акционерного общества "Аграрная кредитная корпорация" для финансирования приобретения сельскохозяйственной техники, кормозаготовительной техники и мобильных систем орошения для последующей передачи в лизинг за счет целевого трансферта из Национального фонда Республики Казахстан
Постановление Правительства Республики Казахстан №363 от 11.05.2024г. (с изменениями №733 от 10.09.2024 г.)	Объем льготного лизинга в размере 120 млрд. тенге	АО "КазАгроФинанс"	10	Министерство сельского хозяйства Республики Казахстан	Проведение текущих мероприятий за счет резерва Правительства Республики Казахстан на неотложные затраты
Итого:					

Целевое назначение		2022 г.			2023 г.			2024 г.			2025 г.			2026 г.			2027 г.	2028 г.	Примечание
		план	факт	% отклонения	план	факт	% отклонения	план	факт	% отклонения	план	факт	% отклонения	план	факт	% отклонения	план	план	
X		1	2	3=(2/1*100)	4	5	6=(5/4*100)	7	8	9=(8/7*100)	10	11	12=(11/10*100)	13	14	15=(14/13*100)	16	17	18
поддержка развития агропромышленного комплекса страны через обеспечение доступности СХТП к финансовым средствам для обновления и расширения парка сельскохозяйственной техники		-	-	-	20 000 000	20 000 000	100	-	-	-	-	-	-	-	-	-	-	-	
Повышение доступности финансовых услуг в агропромышленном комплексе путем субсидирования купонного вознаграждения по облигационному займу АО «Казагрофинанс» на финансирование приобретения сельскохозяйственной техники отечественного производства и/или сборки.		-	-	-	-	-	-	-	-	-	-	-	-	-	-	-	-	-	
		0,00	-	-	20 000 000	20 000 000	100	0	18 542 000	-	16 000 000	-	-	16 000 000	-	-	16 000 000	16 000 000	

Секретарь

Планируемая выплата налогов и других обязательных платежей в бюджет

форма 7

Наименование головной организации: АО «Аграрная кредитная корпорация»
 Наименование организации: АО «КазАгроФинанс»
 Планируемый период: 2024 - 2028 годы. Версия: 4

№ п/п	Наименование показателей	2022 г.			2023 г.			2024 г.			2025 г.			2026 г.			тыс. тенге	
		план	факт	% отклонения	план	факт	% отклонения	план на год	факт	% отклонения	план	факт	% отклонения	план	факт	% отклонения	2027 г.	2028 г.
A	Б	1	2	3=(2/1*100)	4	5	6=(5/4*100)	7	8	9=(8/7*100)	10	11	12=(11/10*100)	13	14	15=(14/13*100)	16	17
	Планируемые к выплате налоги и платежи, в том числе:	934 696	1 026 457	110	972 592	1 114 900	115	1 274 496	1 684 527	132	1 809 421	-	-	1 811 054	-	-	1 661 481	1 616 151
1	Корпоративный подоходный налог	249 486	430 380	173	247 518	453 911	183	511 026	961 592	188	882 132	-	-	808 513	-	-	597 911	448 562
2	Индивидуальный подоходный налог	284 601	257 200	90	333 912	311 013	93	355 878	352 050	99	403 972	-	-	426 771	-	-	454 785	484 917
3	Рентный налог на экспортируемую сырую нефть, газовый конденсат	-	-	-	-	-	-	-	-	-	-	-	-	-	-	-	-	-
4	Специальные платежи и налоги недропользователей	-	-	-	-	-	-	-	-	-	-	-	-	-	-	-	-	-
5	Социальный налог	248 791	200 003	80	271 496	238 100	88	286 488	258 079	90	361 236	-	-	383 288	-	-	416 515	490 611
6	Налог на транспортные средства	513	524	102	549	517	94	464	460	99	407	-	-	427	-	-	445	466
7	Земельный налог	558	480	86	420	115	27	116	31	27	713	-	-	921	-	-	921	921
8	Налог на имущество	52 337	24 361	47	18 785	12 920	69	13 620	8 274	61	54 208	-	-	88 184	-	-	87 953	87 723
9	Плата за эмиссии в окружающую среду	246	195	79	313	195	62	268	82	31	-	-	-	-	-	-	-	-
10	Плата за пользование земельными участками	7 382	7 337	99	7 298	5 473	75	1 462	-	-	69	-	-	222	-	-	222	222
11	Прочие налоги и платежи	90 783	105 977	117	92 301	92 656	100	105 174	103 959	99	106 683	-	-	102 729	-	-	102 729	102 729
11.1	сбор с аукциона	-	-	-	-	-	-	-	-	-	-	-	-	-	-	-	-	-
11.2	плата за размещение рекламы	-	-	-	-	-	-	-	-	-	-	-	-	-	-	-	-	-
11.3	сбор за регистрацию транспортных средств и земельных участков	-	92	-	-	16	-	-	-	-	-	-	-	-	-	-	-	-
11.4	Корпоративный подоходный налог (удерживаемый у источника выплаты доходов резидентов/нерезидентов)	90 783	105 885	-	92 301	92 640	-	105 174	103 959	99	106 683	-	-	102 729	-	-	102 729	102 729

*форма заполняется по консолидированным данным

Председатель Правления

А. Прашев

Директор Департамента казначейства и бюджетного планирования

Б. Бейсенбаева

Подписи скрепляются печатью

Ответственный исполнитель: Токсабаев А. М., телефон: 58-04-45 (вн.2654)

Планируемая выплата дивидендов на государственный пакет акций

форма 8

Наименование головной организации: АО «Аграрная кредитная корпорация»
 Наименование организации: АО «КазАгроФинанс»
 Планируемый период: 2024 - 2028 годы. Версия: 4

№ п/п	Наименование показателей	Единица измерения	2022 г.			2023 г.			2024 г.			2025 г.			2026 г.			2027 г.			2028 г.		
			план	факт	% отклонения	план	факт	% отклонения	план	факт	% отклонения	план	факт	% отклонения	план	факт	% отклонения	план	факт	% отклонения	план	факт	% отклонения
A	B	B	1	2	3=(2/1*100)	4	5	6=(5/4*100)	7	8	9=(8/7*100)	10	11	12=(11/10*100)	13	14	15=(14/13*100)	16			17		
1	Чистый доход (убыток) указывается со знаком минус), всего	тыс. тенге	11 495 173	20 619 374	179%	14 745 285	18 928 175	128%	10 724 853	20 344 956	190%	24 204 824	0	0%	25 060 586	0	0%	27 716 141	27 716 141	32 357 793	32 357 793		
2	Распределение чистого дохода, в том числе на:		17 301 745	17 301 745	100%	20 619 374	20 619 374	100%	18 928 175	18 928 175	100%	20 344 956	0	0%	24 204 824	0	0%	25 060 586	25 060 586	27 716 141	27 716 141		
2.1	Дивиденды на акции:	тенге	-	-	-	-	-	-	-	-	-	-	-	-	-	-	-	-	-	-	-	-	-
2.1.1	простую	тенге	146,21	146,21	100%	124,46	124,46	100%	128,84	128,84	100%	138,49	-	-	164,76	-	0%	170,58	170,58	188,66	188,66	-	-
2.1.2	привилегированную	тенге	-	-	-	-	-	-	-	-	-	-	-	-	-	-	-	-	-	-	-	-	-
2.2	Дивиденды:	тыс. тенге	12 111 221	12 111 221	100%	10 309 687	10 309 687	100%	13 249 723	13 249 722	100%	14 241 469	-	0%	16 943 377	-	0%	17 542 410	17 542 410	19 401 299	19 401 299		
	на пакет акций, находящийся в государственной собственности	% от чистого дохода	12 111 221	12 111 221	100%	10 309 687	10 309 687	100%	13 249 723	13 249 722	100%	14 241 469	-	0%	16 943 377	-	0%	17 542 410	17 542 410	19 401 299	19 401 299		
2.2.1	инвестиционные проекты	тыс. тенге	70%	70%	100%	50%	50%	100%	70%	70%	100%	70%	-	0%	70%	-	0%	70%	70%	70%	70%		
2.3	инвестиционные проекты	тыс. тенге	5 190 524	5 190 524	100%	10 309 687	10 309 687	100%	5 678 453	5 678 453	100%	6 103 487	-	0%	7 261 447	-	0%	7 518 176	7 518 176	8 314 842	8 314 842		
2.3.1	инвестиции в аграрный сектор	тыс. тенге	5 190 524	5 190 524	100%	10 309 687	10 309 687	100%	5 678 453	5 678 453	100%	6 103 487	-	0%	7 261 447	-	0%	7 518 176	7 518 176	8 314 842	8 314 842		
2.3.2	инвестиции в аграрный сектор	тыс. тенге	-	-	-	-	-	-	-	-	-	-	-	-	-	-	-	-	-	-	-	-	-
2.4	инновационные проекты	тыс. тенге	-	-	-	-	-	-	-	-	-	-	-	-	-	-	-	-	-	-	-	-	-
2.4.1	инновационные проекты	тыс. тенге	-	-	-	-	-	-	-	-	-	-	-	-	-	-	-	-	-	-	-	-	-
2.4.2	инновационные проекты	тыс. тенге	-	-	-	-	-	-	-	-	-	-	-	-	-	-	-	-	-	-	-	-	-
2.5	покрытие убытков прошлых лет	тыс. тенге	-	-	-	-	-	-	-	-	-	-	-	-	-	-	-	-	-	-	-	-	-

Председатель Правления

Директор Департамента казначейства и бюджетного планирования

А. Прашев

Б. Бейсенбаева

Подписи скрепляются печатью

Ответственный исполнитель: Токсабаев А. М., телефон: 58-04-45 (ин.2654)

Инвестиции и капитальные вложения

форма 9

Наименование головной организации: АО «Аграрная кредитная корпорация»

Наименование организации: АО «КазАгроФинанс»

Планируемый период: 2024 - 2028 годы. Версия: 4

тыс. тенге

№ п/п	Документы целеполагания (Видение "Казахстан – 2050", Стратегия достижения углеродной нейтральности Республики Казахстан до 2060 года)					Документы Системы государственного планирования (Национальный план развития Республики Казахстан, Стратегия национальной безопасности Республики Казахстан)				
	Наименование документа	Приоритет	Задача	Инициатива/целево й индикатор	Наименование документа	Цель	Основные принципы/напра вления	Приоритет/цель/з адача	Ключевые национальные индикаторы	
A	Б	В	Г	Д	Е	Ж	З	И	К	
1										
1.1										
1.1.1										
1.1.2										
1.2										
1.3										
2										
2.1										
2.2										

** в плане развития отражаются причины недостижения показателей результатов

Председатель Правления


Директор Департамента казначейства и бюджетного планирования

А. Прашев

Б. Бейсенбаева

Подписи скрепляются печатью

Ответственный исполнитель: Токсабаев А. М., телефон: 58-04-45 (вн.2654)



Handwritten signatures in blue ink.

[illegible]

Наименование проектов	Проект	Эксплуатация	Стоимость проекта, тыс. тенге																	тыс. тенге	
			в том числе:																		
			всего	освоено за период до начала планируемого года						предстоит к освоению в планируемом году					предстоит к освоению						
				всего	в том числе за счет источников финансирования			всего на год	в том числе за счет источников финансирования			всего	в том числе в:								
					собственные	заемные	бюджетные		национальный фонд	собственные	заемные		бюджетные	национальный фонд							
C	T	У	1	2	3	4	5	6	7	8	9	10	11	12	13	14	15				
Капитальные вложения, всего, в том числе:			996 505	169 661	169 661	0	0	0	336 505	336 505	0	0	0	490 339	231 804	145 415	113 120				
инвестиционные проекты, всего			0	0	0	-	-	-	0	-	-	-	-	-	-	-	-				
капитальные вложения в новые проекты			0	0	0	-	-	-	0	-	-	-	-	-	-	-	-				
капитальные вложения в существующие проекты			0	0	0	-	-	-	0	-	-	-	-	-	-	-	-				
приобретение основных средств:			465 806	100 388	100 388	0	0	0	204 359	204 359	0	0	0	161 059	125 404	35 655	-				
приобретение нематериальных активов:			530 699	69 273	69 273	-	-	-	132 146	132 146	-	-	-	329 280	106 400	109 760	113 120				
Инвестиции, всего			0	0	0	0	0	0	0	0	0	0	0	0	0	0	-				
приобретение пакетов акций (долей участия)			0	0	-	-	-	-	0	-	-	-	-	-	-	-	-				
вклады в уставный капитал			0	0	-	-	-	-	0	-	-	-	-	0	-	-	-				
Итого			996 505	169 661	169 661	0	0	0	336 505	336 505	0	0	0	490 339	231 804	145 415	113 120				

и темпе/ доля США/ евро и т.д.

№ п/п	Землепользователь	Земельный участок	Инструмент	Цель застройки	Основание для застройки	Решение собрания (единственного акционера) или Совета директоров или другие	Договор застройки (договор гарантии)						Условия займа (Условия гарантии)				Срок займа (Срок гарантийного займа)				2021 г.	
							№	дата	назван	сумма по договору	сумма обеспечения	платит	%	прочие условия	дата основания	дата истечения периода доступности	остаток на срок по завершению	Исч. обязательства по займу	ОД на начало периода	погашение ОД	выплата	
A	Внесение закладных																					
A1	АО "КалАгроФинанс"	АО РОСКЖСБАНК	Зем	Финансирование закупок топлива Ростсельмаш	Решение Правления АО "КалАгроФинанс" №19 от 18.04.2016г.	Решение Правления АО "КалАгроФинанс" №19 от 18.04.2016г.	10.05.2016	КЗТ	716 087 307	716 087 307	-	0,0575	0,0575	14.06.2016	-	20.12.2022	-	20KAP	1 007 185 242	563 848 888	89 981 955	
A2	АО "КалАгроФинанс"	АО РОСКЖСБАНК	Зем	Финансирование закупок топлива Ростсельмаш	Решение Правления АО "КалАгроФинанс" №19 от 12.12.2017г.	Решение Правления АО "КалАгроФинанс" №19 от 12.12.2017г.	13.12.2017	КЗТ	1 000 000 000	280 000 164	-	0,0575	0,0575	20.12.2017	-	13.12.2022	-	20KAP	786 800 461	413 700 242	40 486 726	
A3	АО "КалАгроФинанс"	Евразийский банк развития	Кредитный	Разработка с/х техники в оборудовании	Решение Правления №19 от 24.06.2016	Решение Правления №19 от 24.06.2016	29.06.2016	КЗТ	9 470 000 000	9 470 000 000	-	0,11	0,11	07.07.2016	-	06.04.2020	-	Без обеспечения	-	-	-	
A4	АО "КалАгроФинанс"	АО КБ Сетинбанк	Кредитный	Разработка с/х техники в оборудовании из стран СНГ	Решение Правления №17 от 11.06.2019	Решение Правления №17 от 11.06.2019	30.09.2019	КЗТ	12 000 000	12 000 000	-	0,13	-	01.11.2019	06.09.2020	01.05.2020	-	Без обеспечения	-	-	-	
B	Внесение закладных																					
B1	АО "КалАгроФинанс"	ДБ АО "Сбербанк"	Зем	Рефинансирование займов, приобретение с/х техники	Решение Совета директоров АО "КалАгроФинанс" №5 от 11.05.2016г.	Решение Совета директоров АО "КалАгроФинанс" №5 от 11.05.2016г.	16.06.2016	КЗТ	15 000 000 000	2 000 000 000	24 мес.	0,12	0,12	28.10.2016	-	16.06.2021	-	Без обеспечения	333 333 333	333 333 333	26 859 813	
B2	АО "КалАгроФинанс"	ДБ АО "Сбербанк"	Зем	Рефинансирование займов, приобретение с/х техники	Решение Совета директоров АО "КалАгроФинанс" №5 от 11.05.2016г.	Решение Совета директоров АО "КалАгроФинанс" №5 от 11.05.2016г.	16.06.2016	КЗТ	15 000 000 000	2 000 000 000	24 мес.	0,12	0,12	28.12.2016	-	16.06.2021	-	Без обеспечения	666 666 667	666 666 667	39 504 630	
B3	АО "КалАгроФинанс"	ДБ АО "Сбербанк"	Зем	Рефинансирование займов, приобретение с/х техники	Решение Совета директоров АО "КалАгроФинанс" №5 от 11.05.2016г.	Решение Совета директоров АО "КалАгроФинанс" №5 от 11.05.2016г.	16.06.2016	КЗТ	15 000 000 000	5 000 000 000	24 мес.	0,12	0,12	15.06.2017	-	16.06.2021	-	Без обеспечения	2 000 000 000	2 000 000 000	67 402 778	
B4	АО "КалАгроФинанс"	ДБ АО "Сбербанк"	Зем	Рефинансирование займов, приобретение с/х техники	Решение Совета директоров АО "КалАгроФинанс" №5 от 11.05.2016г.	Решение Совета директоров АО "КалАгроФинанс" №5 от 11.05.2016г.	16.06.2016	КЗТ	15 000 000 000	6 000 000 000	24 мес.	0,12	0,12	19.12.2018	-	19.07.2023	-	Без обеспечения	6 000 000 000	2 000 000 000	375 000 000	
B5	АО "КалАгроФинанс"	ДБ АО "Сбербанк"	Зем	Преобретение техники в оборудовании для дальнейшей переработки в завод	Решение Совета директоров АО "КалАгроФинанс" №5 от 20.06.2021г.	Решение Совета директоров АО "КалАгроФинанс" №5 от 20.06.2021г.	12.07.2021	КЗТ	2 081 743 400	2 081 743 400	12 мес.	0,12	0,12	09.07.2021	01.10.2021	28.08.2026	477	Без обеспечения	-	-	65 907 418	
B6	АО "КалАгроФинанс"	ДБ АО "Сбербанк"	Зем	Преобретение техники в оборудовании для дальнейшей переработки в завод	Решение Совета директоров АО "КалАгроФинанс" №5 от 20.06.2021г.	Решение Совета директоров АО "КалАгроФинанс" №5 от 20.06.2021г.	16.07.2021	КЗТ	1 899 151 000	1 899 151 000	12 мес.	0,12	0,12	16.07.2021	01.10.2021	28.08.2026	477	Без обеспечения	-	-	57 047 146	
B7	АО "КалАгроФинанс"	ДБ АО "Сбербанк"	Зем	Преобретение техники в оборудовании для дальнейшей переработки в завод	Решение Совета директоров АО "КалАгроФинанс" №5 от 20.06.2021г.	Решение Совета директоров АО "КалАгроФинанс" №5 от 20.06.2021г.	21.07.2021	КЗТ	3 274 970 216	3 274 970 216	12 мес.	0,12	0,12	21.07.2021	01.10.2021	28.08.2026	477	Без обеспечения	-	-	94 064 422	
B8	АО "КалАгроФинанс"	ДБ АО "Сбербанк"	Зем	Преобретение техники в оборудовании для дальнейшей переработки в завод	Решение Совета директоров АО "КалАгроФинанс" №5 от 20.06.2021г.	Решение Совета директоров АО "КалАгроФинанс" №5 от 20.06.2021г.	29.07.2021	КЗТ	2 077 468 717	2 077 468 717	12 мес.	0,12	0,12	29.07.2021	01.10.2021	28.08.2026	477	Без обеспечения	-	-	100 911 683	
B9	АО "КалАгроФинанс"	ДБ АО "Сбербанк"	Зем	Средства, полученные от размещения облигаций данного выпуска, планируется направить на закуп средств защиты, покупку запчастей, дорожные полировки, другие цели. Средства, полученные от размещения облигаций данного выпуска, планируется направить на закуп средств защиты, покупку запчастей, дорожные полировки, другие цели. Средства, полученные от размещения облигаций данного выпуска, планируется направить на закуп средств защиты, покупку запчастей, дорожные полировки, другие цели.	Решение Совета Директоров АО "КалАгроФинанс" №14 от 10.06.2014г. "КалАгроФинанс" №14 от 10.06.2014г.	Решение Совета Директоров АО "КалАгроФинанс" №14 от 10.06.2014г.	16.07.2014	КЗТ	17 000 000 000	16 932 250 000	0 мес.	0,08	0,08	16.07.2014	-	16.01.2023	-	Без обеспечения	16 932 250 000	-	1 356 180 000	
B10	АО "КалАгроФинанс"	ДБ АО "Сбербанк"	Облигации	покупка средств защиты, закупка запчастей, дорожные полировки, другие цели. Средства, полученные от размещения облигаций данного выпуска, планируется направить на закуп средств защиты, покупку запчастей, дорожные полировки, другие цели. Средства, полученные от размещения облигаций данного выпуска, планируется направить на закуп средств защиты, покупку запчастей, дорожные полировки, другие цели.	Решение Совета директоров АО "КалАгроФинанс" №5 от 19.08.2016г. "КалАгроФинанс" №5 от 19.08.2016г.	Решение Совета директоров АО "КалАгроФинанс" №5 от 19.08.2016г.	22.10.2016	КЗТ	8 000 000 000	8 000 000 000	0 мес.	0,15	0,15	14.11.2016	-	14.11.2021	-	Без обеспечения	8 000 000 000	8 000 000 000	1 200 000 000	
B11	АО "КалАгроФинанс"	ДБ АО "Сбербанк"	Облигации	покупка средств защиты, закупка запчастей, дорожные полировки, другие цели. Средства, полученные от размещения облигаций данного выпуска, планируется направить на закуп средств защиты, покупку запчастей, дорожные полировки, другие цели. Средства, полученные от размещения облигаций данного выпуска, планируется направить на закуп средств защиты, покупку запчастей, дорожные полировки, другие цели.	Решение Совета директоров АО "КалАгроФинанс" №7 от 30.06.2016г. "КалАгроФинанс" №7 от 30.06.2016г.	Решение Совета директоров АО "КалАгроФинанс" №7 от 30.06.2016г.	18.11.2016	КЗТ	12 000 000 000	12 000 000 000	0 мес.	0,12	0,12	12.11.2018	-	08.11.2023	-	Без обеспечения	12 000 000 000	-	1 440 000 000	
B12	АО "КалАгроФинанс"	ДБ АО "Сбербанк"	Облигации	Средства, полученные от размещения облигаций данного выпуска, планируется направить на закуп средств защиты, покупку запчастей, дорожные полировки, другие цели. Средства, полученные от размещения облигаций данного выпуска, планируется направить на закуп средств защиты, покупку запчастей, дорожные полировки, другие цели.	Решение Совета Директоров АО "КалАгроФинанс" №19 от 31.10.2019г. "КалАгроФинанс" №19 от 31.10.2019г.	Решение Совета Директоров АО "КалАгроФинанс" №19 от 31.10.2019г.	18.12.2019	КЗТ	20 000 000 000	19 980 000 000	0 мес.	0,12	0,12	24.12.2019	-	24.12.2024	-	Без обеспечения	19 980 000 000	-	2 397 960 000	
B13	АО "КалАгроФинанс"	ДБ АО "Сбербанк"	Облигации	Средства, полученные от размещения облигаций данного выпуска, планируется направить на закуп средств защиты, покупку запчастей, дорожные полировки, другие цели. Средства, полученные от размещения облигаций данного выпуска, планируется направить на закуп средств защиты, покупку запчастей, дорожные полировки, другие цели.	Решение Совета Директоров АО "КалАгроФинанс" №15 от 23.12.2021г. "КалАгроФинанс" №15 от 23.12.2021г.	Решение Совета Директоров АО "КалАгроФинанс" №15 от 23.12.2021г.	10.06.2020	КЗТ	20 000 000 000	20 000 000 000	0 мес.	0,12	0,12	17.06.2020	-	24.12.2024	-	Без обеспечения	20 000 000 000	-	2 400 000 000	
B14	АО "КалАгроФинанс"	ДБ АО "Сбербанк"	Облигации	Финансирование закупок различного сельскохозяйственного сырья для дальнейшей переработки в завод	Решение Совета директоров АО "КалАгроФинанс" №8 от 21.07.2021г.	Решение Совета директоров АО "КалАгроФинанс" №8 от 21.07.2021г.	20.08.2021	КЗТ	40 000 000 000	40 000 000 000	0 мес.	0,12	0,12	28.08.2021	-	28.08.2028	1189	Без обеспечения	-	-	-	
B15	АО "КалАгроФинанс"	ДБ АО "Сбербанк"	Облигации	Финансирование закупок различного сельскохозяйственного сырья для дальнейшей переработки в завод	Решение Совета директоров АО "КалАгроФинанс" №15 от 23.12.2021г.	Решение Совета директоров АО "КалАгроФинанс" №15 от 23.12.2021г.	28.07.2022	КЗТ	50 000 000 000	50 000 000 000	0 мес.	0,1685	0,1685	28.07.2022	-	28.07.2029	1327	Без обеспечения	-	-	-	
B16	АО "КалАгроФинанс"	АО "Народный Банк Казахстана"	Зем	Обширные земельные участки, приобретение сельскохозяйственной техники в оборудовании	Решение Совета Директоров АО "КалАгроФинанс" №7 от 30.07.2019г.	Решение Совета Директоров АО "КалАгроФинанс" №7 от 30.07.2019г.	10.08.2019	КЗТ	20 000 000 000	20 000 000 000	0 мес.	0,12	0,12	21.08.2019	31.12.2019	28.08.2024	-	Без обеспечения	16 000 000 000	4 000 000 000	1 820 000 000	
B17	АО "КалАгроФинанс"	АО "Народный Банк Казахстана"	Зем	Обширные земельные участки, приобретение сельскохозяйственной техники в оборудовании	Решение Совета Директоров АО "КалАгроФинанс" №5 от 30.04.2020г.	Решение Совета Директоров АО "КалАгроФинанс" №5 от 30.04.2020г.	05.06.2020	КЗТ	7 000 000 000	7 000 000 000	0 мес.	0,12	0,12	05.06.2020	01.09.2020	04.06.2025	31	Без обеспечения	7 000 000 000	1 400 000 000	764 400 000	

for

B18	АО "КалАгроФинанс"	АО "Перелый Банк Калужский"	Зем	Общепроизводственные исл., приобретение сельскохозяйственной техники и оборудования	Решение Совета Директоров АО "КалАгроФинанс" №5 от 30.04.2020г.	КД 02-19-16-03	19.06.2020	КЗТ	700 000 000	700 000 000	0 мес.	0,12	0,12	19.06.2020	01.09.2020	04.06.2025	33	Без обременения	700 000 000	140 000 000	76 873 333
B19	АО "КалАгроФинанс"	АО "Перелый Банк Калужский"	Зем	Общепроизводственные исл., приобретение сельскохозяйственной техники и оборудования	Решение Совета Директоров АО "КалАгроФинанс" №5 от 30.04.2020г.	КД 02-19-16-04	14.07.2020	КЗТ	2 000 000 000	2 000 000 000	0 мес.	0,12	0,12	14.07.2020	01.09.2020	04.06.2025	33	Без обременения	2 000 000 000	400 000 000	231 666 667
B20	АО "КалАгроФинанс"	АО "Перелый Банк Калужский"	Зем	Общепроизводственные исл., приобретение сельскохозяйственной техники и оборудования	Решение Совета Директоров АО "КалАгроФинанс" №5 от 30.04.2020г.	КД 02-19-16-05	22.07.2020	КЗТ	300 000 000	300 000 000	0 мес.	0,12	0,12	22.07.2020	01.09.2020	04.06.2025	33	Без обременения	300 000 000	60 000 000	34 660 000
B21	АО "КалАгроФинанс"	АО "Перелый Банк Калужский"	Зем	Общепроизводственные исл., приобретение сельскохозяйственной техники и оборудования	Решение Совета Директоров АО "КалАгроФинанс" №5 от 30.04.2020г.	КД 02-19-16-06	19.09.2020	КЗТ	2 380 000 000	2 380 000 000	0 мес.	0,12	0,12	19.09.2020	01.09.2020	04.06.2025	33	Без обременения	2 380 000 000	476 000 000	274 314 667
B22	АО "КалАгроФинанс"	АО "Перелый Банк Калужский"	Зем	Общепроизводственные исл., приобретение сельскохозяйственной техники и оборудования	Решение Совета Директоров АО "КалАгроФинанс" №10 от 25.08.2020г.	КД 02-19-16-07	17.09.2020	КЗТ	1 970 000 000	1 970 000 000	0 мес.	0,12	0,12	17.09.2020	31.12.2020	04.06.2025	33	Без обременения	1 970 000 000	394 000 000	227 138 000
B23	АО "КалАгроФинанс"	АО "Перелый Банк Калужский"	Зем	Общепроизводственные исл., приобретение сельскохозяйственной техники и оборудования	Решение Совета Директоров АО "КалАгроФинанс" №10 от 25.08.2020г.	КД 02-19-16-08	08.10.2020	КЗТ	800 000 000	800 000 000	0 мес.	0,12	0,12	08.10.2020	31.12.2020	04.06.2025	33	Без обременения	800 000 000	160 000 000	97 333 333
B24	АО "КалАгроФинанс"	АО "Перелый Банк Калужский"	Зем	Общепроизводственные исл., приобретение сельскохозяйственной техники и оборудования	Решение Совета Директоров АО "КалАгроФинанс" №10 от 25.08.2020г.	КД 02-19-16-09	13.10.2020	КЗТ	400 000 000	400 000 000	0 мес.	0,12	0,12	13.10.2020	31.12.2020	04.06.2025	33	Без обременения	400 000 000	80 000 000	48 666 667
B25	АО "КалАгроФинанс"	АО "Перелый Банк Калужский"	Зем	Общепроизводственные исл., приобретение сельскохозяйственной техники и оборудования	Решение Совета Директоров АО "КалАгроФинанс" №10 от 25.08.2020г.	КД 02-19-16-10	21.10.2020	КЗТ	520 000 000	520 000 000	0 мес.	0,12	0,12	21.10.2020	31.12.2020	04.06.2025	33	Без обременения	520 000 000	104 000 000	63 266 667
B26	АО "КалАгроФинанс"	АО "Перелый Банк Калужский"	Зем	Общепроизводственные исл., приобретение сельскохозяйственной техники и оборудования	Решение Совета Директоров АО "КалАгроФинанс" №10 от 25.08.2020г.	КД 02-19-16-11	29.10.2020	КЗТ	740 000 000	740 000 000	0 мес.	0,12	0,12	29.10.2020	31.12.2020	04.06.2025	33	Без обременения	740 000 000	148 000 000	90 033 333
B27	АО "КалАгроФинанс"	АО "Перелый Банк Калужский"	Зем	Общепроизводственные исл., приобретение сельскохозяйственной техники и оборудования	Решение Совета Директоров АО "КалАгроФинанс" №10 от 25.08.2020г.	КД 02-19-16-12	03.11.2020	КЗТ	613 000 000	613 000 000	0 мес.	0,12	0,12	03.11.2020	31.12.2020	04.06.2025	33	Без обременения	613 000 000	122 600 000	74 381 667
B28	АО "КалАгроФинанс"	АО "Перелый Банк Калужский"	Зем	Общепроизводственные исл., приобретение сельскохозяйственной техники и оборудования	Решение Совета Директоров АО "КалАгроФинанс" №10 от 25.08.2020г.	КД 02-19-16-13	06.11.2020	КЗТ	1 066 000 000	1 066 000 000	0 мес.	0,12	0,12	06.11.2020	31.12.2020	04.06.2025	33	Без обременения	1 066 000 000	213 200 000	130 807 333
B29	АО "КалАгроФинанс"	АО "Перелый Банк Калужский"	Зем	Общепроизводственные исл., приобретение сельскохозяйственной техники и оборудования	Решение Совета Директоров АО "КалАгроФинанс" №10 от 25.08.2020г.	КД 02-19-16-14	17.11.2020	КЗТ	585 000 000	585 000 000	0 мес.	0,12	0,12	17.11.2020	31.12.2020	04.06.2025	33	Без обременения	585 000 000	117 000 000	71 175 000
B30	АО "КалАгроФинанс"	АО "Перелый Банк Калужский"	Зем	Общепроизводственные исл., приобретение сельскохозяйственной техники и оборудования	Решение Совета Директоров АО "КалАгроФинанс" №10 от 25.08.2020г.	КД 02-19-16-15	30.11.2020	КЗТ	637 000 000	637 000 000	0 мес.	0,12	0,12	30.11.2020	31.12.2020	04.06.2025	33	Без обременения	637 000 000	127 400 000	77 301 667
B31	АО "КалАгроФинанс"	АО "Перелый Банк Калужский"	Зем	Общепроизводственные исл., приобретение сельскохозяйственной техники и оборудования	Решение Совета Директоров АО "КалАгроФинанс" №10 от 25.08.2020г.	КД 02-19-16-16	03.12.2020	КЗТ	173 000 000	173 000 000	0 мес.	0,12	0,12	03.12.2020	31.12.2020	04.06.2025	33	Без обременения	173 000 000	34 600 000	21 648 333
B32	АО "КалАгроФинанс"	АО "Перелый Банк Калужский"	Зем	Общепроизводственные исл., приобретение сельскохозяйственной техники и оборудования	Решение Совета Директоров АО "КалАгроФинанс" №10 от 25.08.2020г.	КД 02-19-16-17	08.12.2020	КЗТ	532 000 000	532 000 000	0 мес.	0,12	0,12	08.12.2020	31.12.2020	04.06.2025	33	Без обременения	532 000 000	106 400 000	64 726 667
B33	АО "КалАгроФинанс"	АО "Перелый Банк Калужский"	Зем	Общепроизводственные исл., приобретение сельскохозяйственной техники и оборудования	Решение Правления АО "КалАгроФинанс" №33 от 23.12.2020г.	КД 02-19-16-18	25.05.2021	КЗТ	504 000 000	504 000 000	0 мес.	0,12	0,12	25.05.2021	01.09.2021	04.06.2025	33	Без обременения	-	-	30 912 000 000
B34	АО "КалАгроФинанс"	АО "Перелый Банк Калужский"	Зем	Общепроизводственные исл., приобретение сельскохозяйственной техники и оборудования	Решение Правления АО "КалАгроФинанс" №33 от 23.12.2020г.	КД 02-19-16-19	07.06.2021	КЗТ	990 000 000	990 000 000	0 мес.	0,12	0,12	07.06.2021	01.09.2021	04.06.2025	33	Без обременения	-	-	60 390 000 000
B35	АО "КалАгроФинанс"	АО "Перелый Банк Калужский"	Зем	Общепроизводственные исл., приобретение сельскохозяйственной техники и оборудования	Решение Правления АО "КалАгроФинанс" №33 от 23.12.2020г.	КД 02-19-16-20	10.06.2021	КЗТ	1 755 000 000	1 755 000 000	0 мес.	0,12	0,12	10.06.2021	01.09.2021	04.06.2025	33	Без обременения	-	-	107 055 000 000
B36	АО "КалАгроФинанс"	АО "Перелый Банк Калужский"	Зем	Общепроизводственные исл., приобретение сельскохозяйственной техники и оборудования	Решение Правления АО "КалАгроФинанс" №33 от 23.12.2020г.	КД 02-19-16-21	14.06.2021	КЗТ	1 171 000 000	1 171 000 000	0 мес.	0,12	0,12	14.06.2021	01.09.2021	04.06.2025	33	Без обременения	-	-	71 431 000 000
B37	АО "КалАгроФинанс"	АО "Перелый Банк Калужский"	Зем	Общепроизводственные исл., приобретение сельскохозяйственной техники и оборудования	Решение Правления АО "КалАгроФинанс" №33 от 23.12.2020г.	КД 02-19-16-22	17.06.2021	КЗТ	576 000 000	576 000 000	0 мес.	0,12	0,12	17.06.2021	01.09.2021	04.06.2025	33	Без обременения	-	-	35 712 000 000
B38	АО "КалАгроФинанс"	АО "Перелый Банк Калужский"	Зем	Общепроизводственные исл., приобретение сельскохозяйственной техники и оборудования	Решение Правления АО "КалАгроФинанс" №33 от 23.12.2020г.	КД 02-19-16-23	21.06.2021	КЗТ	1 459 000 000	1 459 000 000	0 мес.	0,12	0,12	21.06.2021	01.09.2021	04.06.2025	33	Без обременения	-	-	88 999 000 000
B39	АО "КалАгроФинанс"	АО "Перелый Банк Калужский"	Зем	Общепроизводственные исл., приобретение сельскохозяйственной техники и оборудования	Решение Правления АО "КалАгроФинанс" №33 от 23.12.2020г.	КД 02-19-16-24	23.06.2021	КЗТ	1 706 000 000	1 706 000 000	0 мес.	0,12	0,12	23.06.2021	01.09.2021	04.06.2025	33	Без обременения	-	-	104 666 000 000
B40	АО "КалАгроФинанс"	АО "Перелый Банк Калужский"	Зем	Общепроизводственные исл., приобретение сельскохозяйственной техники и оборудования	Решение Правления АО "КалАгроФинанс" №33 от 23.12.2020г.	КД 02-19-16-25	01.07.2021	КЗТ	1 423 000 000	1 423 000 000	0 мес.	0,12	0,12	01.07.2021	01.09.2021	04.06.2025	33	Без обременения	-	-	143 638 666 67
B41	АО "КалАгроФинанс"	АО "ПЧУ "Байтерек"	Зем	Финансирование инвестиционных проектов субъектов агропродовольственного комплекса	Решение Совета директоров АО "КалАгроФинанс" №7 от 04.03.2009	35	18.03.2009	КЗТ	112 835 991 952	112 835 991 952	0 мес.	0,01	0,01	18.03.2009	-	30.12.2023	-	Без обременения	21 524 369 047	3 195 666 629	128 337 205
B42	АО "КалАгроФинанс"	АО "ПЧУ "Байтерек"	Зем	Кредитование субъектов АПК (на возмещение оборотных средств, СМР, рефинансирование ранее выданных займов)	Решение Совета директоров АО "КалАгроФинанс" №21 от 29.09.2014	118	01.10.2014	КЗТ	6 189 000 000	6 189 000 000	0 мес.	0,01	0,01	07.10.2014	01.01.2015	31.08.2021	-	Без обременения	1 031 500 000	3 849 871	-
B43	АО "КалАгроФинанс"	АО "ПЧУ "Байтерек"	Зем	Рефинансирование займов, выданных на реализацию инвестиционных проектов	Решение Совета директоров АО "КалАгроФинанс" №4 от 26.04.2016	64	12.03.2016	КЗТ	3 800 000 000	3 796 516 754	0 мес.	0,01	0,01	02.06.2016	-	31.05.2023	-	Без обременения	960 773 053	4 256 119	-
B44	АО "КалАгроФинанс"	АО "ПЧУ "Байтерек"	Зем	Кредитование субъектов АПК на реализацию инвестиционных проектов	Решение Совета директоров АО "КалАгроФинанс" №8 от 14.06.2017	39	16.06.2017	КЗТ	8 220 600 000	7 682 440 752	0 мес.	0,01	0,01	30.06.2017	-	03.11.2027	962	Без обременения	5 168 885 340	619 206 000	20 782 356
B45	АО "КалАгроФинанс"	АО "ПЧУ "Байтерек"	Зем	Финансирование приобретения субъектами АПК с/х техники отечественного производства	Решение Совета директоров АО "КалАгроФинанс" №4 от 01.04.2020	22	08.04.2020	КЗТ	20 000 000 000	20 000 000 000	0 мес.	0,01	0,01	22.04.2020	-	08.04.2030	1777	Без обременения	20 000 000 000	710 000 000	75 039 744
B46	АО "КалАгроФинанс"	АО "ПЧУ "Байтерек"	Зем	Финансирование приобретения субъектами АПК с/х техники отечественного производства	Решение Совета директоров АО "КалАгроФинанс" №5 от 31.05.2022	25	16.06.2021	КЗТ	50 000 000 000	50 000 000 000	0 мес.	0,01	0,01	16.06.2021	-	10.02.2041	5679	Без обременения	-	-	64 041 169
B47	АО "КалАгроФинанс"	АО "ПЧУ "Байтерек"	Зем	Рефинансирование кредитовых обязательств заемщиков "КалАгроФинанс" №15 от 20.06.2014	Решение Совета директоров АО "КалАгроФинанс" №15 от 20.06.2014	113	23.09.2014	КЗТ	14 272 997 762	9 100 951 910	0 мес.	0,03	0,03	07.10.2014	01.01.2016	31.12.2022	-	Без обременения	496 928 145	277 307 649	31 636 757

С.С.С.

2022 г.			2023 г.			Сумма основного долга (ОД) на отчетную дату 01.01.2025г.	2024 г.			1 квартал 2025 г.			2 квартал 2025 г.			3 квартал 2025 г.			4 квартал 2025 г.			2025 г.		
ОД на начало периода	погашение ОД	выплата %	ОД на начало периода	погашение ОД	выплата %		ОД на начало периода	погашение ОД	выплата %	ОД на начало периода	погашение ОД	выплата %	ОД на начало периода	погашение ОД	выплата %	ОД на начало периода	погашение ОД	выплата %	ОД на начало периода	погашение ОД	выплата %	ОД на начало периода	погашение ОД	выплата %
190 650 681	190 650 681	5 533 767	-	-	-	-	-	-	-	-	-	-	-	-	-	-	-	-	-	-	-	-	-	-
70 000 041	70 000 041	2 867 638	-	-	-	-	-	-	-	-	-	-	-	-	-	-	-	-	-	-	-	-	-	-
-	-	-	-	-	-	-	-	-	-	-	-	-	-	-	-	-	-	-	-	-	-	-	-	-
-	-	-	-	-	-	-	-	-	-	-	-	-	-	-	-	-	-	-	-	-	-	-	-	-
-	-	-	-	-	-	-	-	-	-	-	-	-	-	-	-	-	-	-	-	-	-	-	-	-
-	-	-	-	-	-	-	-	-	-	-	-	-	-	-	-	-	-	-	-	-	-	-	-	-
4 000 000 000	4 000 000 000	194 541 666	-	-	-	-	-	-	-	-	-	-	-	-	-	-	-	-	-	-	-	-	-	-
2 081 743 400	2 081 743 400	117 546 229	-	-	-	-	-	-	-	-	-	-	-	-	-	-	-	-	-	-	-	-	-	-
1 899 151 000	342 786 475	107 256 088	-	-	-	-	-	-	-	-	-	-	-	-	-	-	-	-	-	-	-	-	-	-
3 274 979 216	-	184 922 103	-	-	-	-	-	-	-	-	-	-	-	-	-	-	-	-	-	-	-	-	-	-
2 677 468 717	-	117 304 848	-	-	-	-	-	-	-	-	-	-	-	-	-	-	-	-	-	-	-	-	-	-
16 912 250 000	-	1 556 180 000	16 912 250 000	16 912 250 000	678 090 000	-	-	-	-	-	-	-	-	-	-	-	-	-	-	-	-	-	-	-
-	-	-	-	-	-	-	-	-	-	-	-	-	-	-	-	-	-	-	-	-	-	-	-	-
12 000 000 000	-	1 440 000 000	12 000 000 000	12 000 000 000	1 440 000 000	-	-	-	-	-	-	-	-	-	-	-	-	-	-	-	-	-	-	-
19 982 000 000	-	2 397 960 000	19 982 000 000	19 982 000 000	2 397 960 000	0	19 982 000 000	19 982 000 000	2 397 960 000	-	-	-	-	-	-	-	-	-	-	-	-	0	-	-
20 000 000 000	-	2 400 000 000	-	20 000 000 000	2 400 000 000	0	20 000 000 000	20 000 000 000	2 400 000 000	-	-	-	-	-	-	-	-	-	-	-	-	0	-	-
40 000 000 000	-	4 760 000 000	40 000 000 000	40 000 000 000	4 760 000 000	40 000 000 000	40 000 000 000	40 000 000 000	4 760 000 000	-	-	-	-	-	-	-	-	-	-	-	-	40 000 000 000	0	4 760 000 000
-	-	-	40 167 544 000	-	7 596 590 307	50 000 000 000	50 000 000 000	0	8 425 000 000	-	-	-	-	-	-	-	-	-	-	-	-	50 000 000 000	0	8 425 000 000
12 000 000 000	4 000 000 000	1 334 666 667	8 000 000 000	4 000 000 000	850 666 667	0	4 000 000 000	4 000 000 000	364 000 000	-	-	-	-	-	-	-	-	-	-	-	-	0	0	0
5 600 000 000	1 500 000 000	594 533 333	4 200 000 000	1 400 000 000	425 600 000	1 400 000 000	2 800 000 000	1 400 000 000	226 200 000	-	-	-	1 400 000 000	1 400 000 000	42 000 000	-	-	-	-	-	-	1 400 000 000	1 400 000 000	84 466 667

Handwritten signature and initials.

560 000 000	140 000 000	59 453 333	420 000 000	140 000 000	42 560 000	140 000 000	280 000 000	140 000 000	140 000 000	25 620 000	-	-	4 200 000	140 000 000	-	3 393 333	-	-	-	-	-	140 000 000	140 000 000	7 793 333
1 600 000 000	400 000 000	182 400 000	1 200 000 000	400 000 000	124 266 667	400 000 000	800 000 000	400 000 000	400 000 000	84 933 333	-	-	12 266 667	400 000 000	-	18 800 000	-	-	-	-	-	400 000 000	400 000 000	31 066 667
240 000 000	60 000 000	27 560 000	180 000 000	60 000 000	20 140 000	60 000 000	120 000 000	60 000 000	60 000 000	12 740 000	-	-	1 840 000	60 000 000	-	2 680 000	-	-	-	-	-	60 000 000	60 000 000	4 520 000
1 964 000 000	476 000 000	216 580 000	1 428 000 000	476 000 000	159 142 667	476 000 000	952 000 000	476 000 000	476 000 000	101 346 667	-	-	14 597 333	476 000 000	-	16 342 667	-	-	-	-	-	476 000 000	476 000 000	30 940 000
1 376 000 000	394 000 000	179 270 000	1 182 000 000	394 000 000	131 464 667	394 000 000	788 000 000	394 000 000	394 000 000	84 033 333	-	-	11 688 667	394 000 000	-	10 375 333	-	-	-	-	-	394 000 000	394 000 000	22 064 000
640 000 000	160 000 000	78 293 333	480 000 000	160 000 000	58 240 000	160 000 000	320 000 000	160 000 000	160 000 000	38 933 333	-	-	4 906 667	160 000 000	-	7 840 000	-	-	-	-	-	160 000 000	160 000 000	12 746 667
320 000 000	80 000 000	38 933 333	240 000 000	80 000 000	29 200 000	80 000 000	160 000 000	80 000 000	80 000 000	19 573 333	-	-	2 426 667	80 000 000	-	3 786 667	-	-	-	-	-	80 000 000	80 000 000	6 213 333
416 000 000	104 000 000	50 613 333	312 000 000	104 000 000	38 168 000	104 000 000	208 000 000	104 000 000	104 000 000	25 277 333	-	-	3 189 333	104 000 000	-	4 445 333	-	-	-	-	-	104 000 000	104 000 000	7 834 667
592 000 000	148 000 000	72 421 333	444 000 000	148 000 000	53 872 000	148 000 000	296 000 000	148 000 000	148 000 000	36 013 333	-	-	4 538 667	148 000 000	-	6 216 000	-	-	-	-	-	148 000 000	148 000 000	10 754 667
690 400 000	122 600 000	59 663 333	367 800 000	122 600 000	44 749 000	122 600 000	245 200 000	122 600 000	122 600 000	29 996 133	-	-	3 718 867	122 600 000	-	4 944 867	-	-	-	-	-	122 600 000	122 600 000	8 663 733
828 800 000	213 200 000	103 473 067	639 600 000	213 200 000	77 064 800	213 200 000	426 400 000	213 200 000	213 200 000	52 020 800	-	-	6 538 133	213 200 000	-	8 385 867	-	-	-	-	-	213 200 000	213 200 000	14 924 000
468 000 000	117 000 000	56 940 000	351 000 000	117 000 000	42 705 000	117 000 000	234 000 000	117 000 000	117 000 000	28 626 000	-	-	3 549 000	117 000 000	-	4 173 000	-	-	-	-	-	117 000 000	117 000 000	7 722 000
509 600 000	127 400 000	62 001 333	382 200 000	127 400 000	46 501 000	127 400 000	254 800 000	127 400 000	127 400 000	31 255 467	-	-	3 864 467	127 400 000	-	3 949 400	-	-	-	-	-	127 400 000	127 400 000	7 813 867
138 400 000	34 000 000	16 593 933	103 800 000	34 000 000	12 594 400	34 000 000	69 200 000	34 000 000	34 000 000	8 419 333	-	-	1 038 000	34 000 000	-	1 072 600	-	-	-	-	-	34 000 000	34 000 000	2 110 600
425 600 000	106 400 000	51 781 333	319 200 000	106 400 000	38 856 000	106 400 000	212 800 000	106 400 000	106 400 000	26 032 533	-	-	3 227 467	106 400 000	-	3 059 133	-	-	-	-	-	106 400 000	106 400 000	6 277 600
504 000 000,00	126 000 000,00	53 592 000,00	378 000 000	126 000 000	38 430 000	126 000 000	252 000 000	126 000 000	126 000 000	22 932 000	-	-	3 864 000	126 000 000	-	4 158 000	-	-	-	-	-	126 000 000	126 000 000	8 022 000
990 000 000,00	247 500 000,00	105 352 500,00	742 500 000	247 500 000	75 240 000	247 500 000	495 000 000	247 500 000	247 500 000	45 427 500	-	-	7 260 000	247 500 000	-	7 342 500	-	-	-	-	-	247 500 000	247 500 000	14 602 500
1 725 000 000,00	438 750 000,00	187 638 750,00	1 316 250 000	438 750 000	133 087 500	438 750 000	877 500 000	438 750 000	438 750 000	79 998 750	-	-	13 162 500	438 750 000	-	12 577 500	-	-	-	-	-	438 750 000	438 750 000	25 740 000
1 171 000 000,00	292 750 000,00	124 613 916,67	878 250 000	292 750 000	88 996 000	292 750 000	585 500 000	292 750 000	292 750 000	53 963 383	-	-	8 392 167	292 750 000	-	8 001 833	-	-	-	-	-	292 750 000	292 750 000	16 394 000
576 000 000,00	144 000 000,00	61 008 000,00	432 000 000	144 000 000	43 680 000	144 000 000	288 000 000	144 000 000	144 000 000	26 304 000	-	-	4 272 000	144 000 000	-	3 792 000	-	-	-	-	-	144 000 000	144 000 000	8 064 000
1 439 000 000,00	364 750 000,00	155 261 916,67	1 094 250 000	364 750 000	110 884 000	364 750 000	729 500 000	364 750 000	364 750 000	66 992 417	-	-	11 064 083	364 750 000	-	8 754 000	-	-	-	-	-	364 750 000	364 750 000	19 818 083
1 706 000 000,00	426 500 000,00	181 546 833,33	1 279 500 000	426 500 000	130 224 667	426 500 000	853 000 000	426 500 000	426 500 000	77 023 000	-	-	12 957 167	426 500 000	-	10 256 000	-	-	-	-	-	426 500 000	426 500 000	23 173 167
1 423 000 000,00	355 750 000,00	162 937 500,00	1 067 250 000	355 750 000	118 701 917	355 750 000	711 500 000	355 750 000	355 750 000	76 666 167	-	-	11 146 833	355 750 000	-	18 024 667	-	-	-	-	-	355 750 000	355 750 000	29 171 500
-	-	-	0	0	0	0	0	0	0	0	-	-	-	-	-	-	-	-	-	-	-	0	0	-
-	-	-	0	0	0	0	0	0	0	0	-	-	-	-	-	-	-	-	-	-	-	0	0	-
-	-	-	0	0	0	0	0	0	0	0	-	-	-	-	-	-	-	-	-	-	-	0	0	-
-	-	-	0	0	0	0	0	0	0	0	-	-	-	-	-	-	-	-	-	-	-	0	0	-
-	-	-	0	0	0	0	0	0	0	0	-	-	-	-	-	-	-	-	-	-	-	0	0	-
50 000 000 000	-	437 500 000	50 000 000 000	50 000 000 000	510 000 000	50 000 000 000	50 000 000 000	50 000 000 000	50 000 000 000	510 000 000	-	-	255 000 000	-	-	-	255 000 000	-	-	-	-	50 000 000 000	0	510 000 000
219 420 495	219 420 495	14 059 661	-	0	-	0	0	0	0	0	-	-	-	-	-	-	-	-	-	-	-	0	0	0

[Handwritten signature]

Key

Основные показатели финансовой устойчивости *

Наименование головной организации: АО «Аграрная кредитная корпорация»
Наименование организации: АО «АгроПроФинанс»
Планируемый период: 2024 - 2028 годы. Версия: 4

№ п/п	Наименование Компании или ее дочерних организаций	Зимостование	Инструмент	валюта	Сумма основного долга	Коэффициент долга/EBITDA			Коэффициент финансового левериджа			Коэффициент покрытия процентов			Коэффициент текущей ликвидности		
						формула расчета	норматив	факт (2024 г.)	прогноз (2025 г.)	формула расчета	норматив	факт (2024 г.)	прогноз (2025 г.)	формула расчета	норматив	факт (2024 г.)	прогноз (2025 г.)
1	2	3	4	5	6	7	8	9	10	11	12	13	14	15	16	17	18
1	Зимостование																
1.1	АО "ХУХ "Байтерек" (за счет средств НФ РК)		Займ	тенге	50 000 000												
1.2	Держатели облигаций 2021 года		Облигационный займ	тенге	65 000 000												
1.3	Держатели облигаций 2022 года		Облигационный займ	тенге	75 000 000												
1.4	Держатели облигаций 2023 года		Облигационный займ	тенге	20 000 000												
1.5	Держатели облигаций 2024 года		Облигационный займ	тенге	175 000 000												
1.6	АО "Фонд развития промышленности"		Облигационный займ	тенге	50 000 000												
1.7	АО "Аграрная кредитная корпорация"		Займ	тенге	13 335 429												
1.8	АО "Народный Банк Казахстана"		Займ	тенге	6 479 200												
1.9																	
1.12	АО "KazAgroFinance"																

необходимо рассчитать показатели финансовой устойчивости в целом по компании, с обязательным сравнением с нормативом
Коэффициент долга/EBITDA – это показатель долговой нагрузки на Компанию, ее способности погасить имеющиеся обязательства (платежеспособности). В качестве показателя поступления средств, необходимых для расчета по долгам Компании, в данном случае используется показатель EBITDA – прибыль до вычета процентов, налогов и амортизации.

Рассчитывается по формуле:
Коэффициент долга/EBITDA = Совокупные обязательства / EBITDA
Рекомендуемое значение коэффициента долга/EBITDA: <3, значение >4-5 свидетельствует о слишком большой долговой нагрузке Компании и вероятных проблемах с погашением своих долгов.
Коэффициент финансового левериджа – прямо пропорционален финансовому риску компании и отражает долю заемных средств в источниках финансирования активов компании.
Рассчитывается по формуле: DR=LC/EC
где: LC – заемный капитал; EC – собственный капитал

Рекомендуемое значение DR: 7, значение >1 свидетельствует о высокой долговой нагрузке компании, которая может негативно повлиять на ее финансовую устойчивость
Коэффициент покрытия процентов – характеризует способность Компании обслуживать свои долговые обязательства. Показатель сравнивает прибыль до уплаты процентов и налогов за один год) и проценты по долговым обязательствам за тот же период. Фактически коэффициент показывает, во сколько раз прибыль до уплаты процентов и налогов покрывает расходы на уплату процентов.
Рассчитывается по формуле:

Коэффициент покрытия процентов = EBIT / Проценты к уплате
Рекомендуемое значение: чем меньше коэффициент покрытия процентов, тем выше кредитное бремя Компании и тем выше вероятность наступления банкротства. Коэффициент ниже 1,5 ставит под вопрос возможность Компании обслуживать свой долг. Критическим считается коэффициент менее 1.
Коэффициент текущей ликвидности – рассчитывается для определения способности компании погашать текущую задолженность за счет имеющихся оборотных средств.
Рассчитывается по формуле: CR=CA/CL
где: CA – текущие активы; CL – текущие обязательства.

Рекомендуемое значение CR: 1 - 2. Значение <1 свидетельствует о возможной уплате платежеспособности. значение >4 – о недостаточной активности использования заемных средств и, как следствие, меньшее значение рентабельности собственного капитала.

Председатель Правления

А. Прашев

Директор Департамента казначейства и бюджетного планирования

Б. Бейсенбаева

Подпись скрепляется печатью

Ответственный исполнитель: Токсабаев А. М., телефон: 38-04-45 (вн.2654)



Долговая нагрузка организации по состоянию на 1 января текущего года

форма 12

Наименование головной организации: АО «Аграрная кредитная корпорация»

Наименование организации: АО «КазАгроФинанс»

Планируемый период: 2024 - 2028 годы. Версия: 4

Показатель	Определение	Методика расчета	Консолидированная	Компания
Свободная емкость заимствования	Разница между предельной емкостью заимствования Компании (организации) и объемом финансовых обязательств*, включая суммы привлеченных займов и выданных корпоративных поручительств Компаний (организаций) за исключением, выданных в пользу своих дочерних и зависимых организаций	Свободная емкость заимствования = Предельная емкость заимствования - Долг = 963 320 670 - 451 583 071 = 511 737 599	-	511 737 599
Предельная емкость заимствования	Максимально допустимая сумма, доступная для привлечения займов, предоставления корпоративных гарантий и корпоративных поручительств Компании (организации), при которой коэффициенты емкости заимствования** достигают нормативных значений, утвержденных для Компании (организации), уполномоченным органом (должностным лицом) Компании (организации)	Предельная емкость заимствования = 192 664 134 X 5* = 963 320 670 * допустимое значение показателя Долг/Капитал - "не более 5" Долг/Капитал = 451 583 071 / 192 664 134 = 2,34; Долг на 01.01.2025г. = 451 583 071 тыс. тенге Собственный капитал на 01.01.2025г. = 192 664 134 тыс. тенге.	-	963 320 670

* объемом финансовых обязательств – объем любых обязательств, являющихся: обусловленным договором обязательством;

передать денежные средства или иной финансовый актив другому субъекту;

обменяться финансовыми активами или финансовыми обязательствами с другим субъектом на условиях, потенциально невыгодных для субъекта;

договором, расчет по которому будет или может быть осуществлен собственными долевыми инструментами субъекта и;

в соответствии с которым субъект предоставит или будет обязан предоставить переменное количество собственных долевого инструмента;

расчет по которому будет или может быть произведен иным способом, чем обмен фиксированной суммы денежных средств или другого финансового актива на фиксированное количество собственных долевого инструмента. Для этих целей собственные долевые инструменты не включают договоры на получение или поставку собственных долевого инструмента субъекта в будущем;

** коэффициенты емкости заимствования - Компания (организация) самостоятельно определяет нормативное значение емкости заимствования для Компании (организации).

Председатель Правления

А. Прашев

Директор Департамента казначейства и бюджетного планирования

Б. Бейсенбаева

Подписи скрепляются печатью

Ответственный исполнитель: Токсабаев А. М., телефон: 58-04-45 (вн.2654)

Наименование головной организации: АО «Аграрная кредитная корпорация»
Наименование организации: АО «КазАгроФинанс»
Планировочный период: 2024 - 2028 годы. Версия: 4

№ п/п	Наименование финансовых инструментов	Единица измерения	2022 г.			2023 г.			2024 г.			2025 г.			2026 г.			2027 г.			2028 г.		
			план	факт	% отклонения	план	оценка	% отклонения	план	факт	% отклонения	план	факт	% отклонения	план	факт	% отклонения	план	факт	% отклонения	план	факт	% отклонения
A	Б	тыс.тенге	1	2	3=(2/1*100)	4	5	6=(5/4*100)	7	8	9=(8/7*100)	10	11	12=(11/10*100)	13	14	15=(14/13*100)	16	17	18=(17/16*100)	19	20	21=(20/19*100)
1	Денежные средства, размещенные на депозитах в банках второго уровня, в том числе:	тыс.тенге	-	1 000	-	-	8 170 533	-	-	21 949 978	-	29 190 432	0	-	22 333 469	0	-	20 509 981	20 509 981	-	15 348 580	15 348 580	-
1.1.	средства республиканского бюджета, выделенные на пополнение уставного капитала и выполнение государственного задания	тыс.тенге	-	-	-	-	-	-	-	-	-	-	-	-	-	-	-	-	-	-	-	-	-
1.2.	средства Национального фонда Республики Казахстан, выделенные на пополнение уставного капитала и выполнение государственного задания	тыс.тенге	-	-	-	-	-	-	-	-	-	-	-	-	-	-	-	-	-	-	-	-	-
1.3.	заимствованные средства	тыс.тенге	-	-	-	-	-	-	-	-	-	-	-	-	-	-	-	-	-	-	-	-	-
1.4.	средства бюджетного кредитования	тыс.тенге	-	-	-	-	-	-	-	-	-	-	-	-	-	-	-	-	-	-	-	-	-
1.5.	собственные средства	тыс.тенге	-	1 000	-	-	8 170 533	-	-	21 949 978	-	24 507 702	-	-	22 333 469	-	-	20 509 981	20 509 981	-	15 348 580	15 348 580	-
2	Государственные ценные бумаги	тыс.тенге	-	29 566 110	-	-	-	-	-	-	-	3 630 568	-	-	3 722 245	-	-	3 418 330	3 418 330	-	2 101 777	2 101 777	-
3	Корпоративные ценные бумаги, в том числе:	тыс.тенге	-	-	-	-	-	-	-	-	-	-	-	-	-	-	-	-	-	-	-	-	-
3.1.	ценные бумаги Республики Казахстан	тыс.тенге	-	-	-	-	-	-	-	-	-	-	-	-	-	-	-	-	-	-	-	-	-
3.2.	ценные бумаги иностранных эмитентов	тыс.тенге	-	-	-	-	-	-	-	-	-	-	-	-	-	-	-	-	-	-	-	-	-
4	Операции обратного РЕПО	тыс.тенге	-	5 116 166	-	-	-	-	-	-	-	-	-	-	-	-	-	-	-	-	-	-	-
5	Текущие/корреспондентские счета, в том числе:	тыс.тенге	32 231 177	30 076 607	93%	43 546 434	35 603 859	82%	43 449 541	21 183 235	49%	28 027 047	-	-	22 333 469	-	-	20 509 981	20 509 981	-	12 610 664	12 610 664	-
5.1.	в банках второго уровня	тыс.тенге	32 231 177	28 276 607	88%	43 546 434	30 603 859	70%	43 449 541	21 183 235	49%	43 087 822	-	-	36 133 298	-	-	36 006 323	36 006 323	-	27 886 050	27 886 050	-
5.2.	в Национальном банке Республики Казахстан	тыс.тенге	-	1 800 000	-	-	5 000 000	-	-	-	-	-	-	-	-	-	-	-	-	-	-	-	-
6	Прочие финансовые инструменты, в том числе:	тыс.тенге	-	-	-	-	-	-	-	-	-	-	-	-	-	-	-	-	-	-	-	-	-
6.1.	Производные	тыс.тенге	-	-	-	-	-	-	-	-	-	-	-	-	-	-	-	-	-	-	-	-	-
6.2.	Долговые	тыс.тенге	-	-	-	-	-	-	-	-	-	-	-	-	-	-	-	-	-	-	-	-	-
6.3.	Долговые	тыс.тенге	-	-	-	-	-	-	-	-	-	-	-	-	-	-	-	-	-	-	-	-	-
6.4.	Долговые	тыс.тенге	-	-	-	-	-	-	-	-	-	-	-	-	-	-	-	-	-	-	-	-	-
7	Денежные средства, размещенные на депозитах в Национальном банке Республики Казахстан.	тыс.тенге	32 231 177	64 759 883	201%	43 546 434	43 774 392	101%	43 449 541	55 892 847	129%	103 935 869	0	0%	84 522 482	0	0%	80 444 615	80 444 615	-	57 947 072	57 947 072	-
8	Среднезвешенная доходность портфеля ВСДС	%	10,22%	13,20%	-	11,12%	14,81%	-	10,26%	13,96%	-	12,04%	-	-	9,22%	-	-	8,35%	-	-	7,92%	-	-

* аналогичная форма заполняется отдельно по каждой дочерней организации. Формы по дочерним организациям носят исключительно информативный характер и не являются предметом утверждения советом директоров компании.

1) Раздел "Управление временно свободными денежными средствами Компании (ДЮ Холдинга), политика их размещения" Планы развития отражают следующие данные:

- 1.1. из них средства РБ на капитализацию и выполнение гос. задания (указывать в случае наличия);
- 1.2. из них средства НФ РК (указывать в случае наличия);
- 1.3. из них заемные средства (указывать в случае наличия);
- 1.4. из них средства бюджетного кредита (указывать в случае наличия);
- 1.5. из них собственные средства (ВСДС).
2. Государственные ценные бумаги - государственные ценные бумаги РК, ноты Национального Банка РК, облигации местных исполнительных органов РК; государственные ценные бумаги иностранных эмитентов;
3. Корпоративные ценные бумаги:
- 3.1. ценные бумаги РК - негосударственные долговые ценные бумаги иностранных эмитентов;
- 3.2. ценные бумаги иностранных эмитентов - негосударственные долговые ценные бумаги иностранных эмитентов;
4. Операции обратного РЕПО - сумма открытия операций обратного РЕПО;
5. Текущие/корреспондентские счета:
- 5.1. в банках второго уровня - текущие/корреспондентские счета в банках второго уровня РК, в иностранных банках и в АО «Банк Развития Казахстана»;
- 5.2. в Национальном Банке Республики Казахстан - текущие/корреспондентские счета в Национальном Банке РК;
6. Прочие финансовые инструменты - прочие финансовые инструменты, не входящие в список вышеперечисленных финансовых инструментов, в том числе долговые финансовые инструменты. В случае наличия прочих ФПИ, необходимо отразить вид финансового инструмента подпунктом к пункту 6.
7. Денежные средства, размещенные на депозитах в Национальном банке Республики Казахстан.

- 2) В таблице по всем финансовым инструментам отражается чистая балансовая стоимость без учета начисленного вознаграждения до вычета провозимой.
- 3) В разделе отражаются данные по всем денежным средствам (ВСДС, РБ, НФ РК, заемные средства и т.д.)
- 4) Данные по средствам в иностранной валюте отражаются по курсу Казахстанской Фондовой Биржи (KASE) за отчетную дату в тенговом эквиваленте.
- 5) Данные по облигациям ТОО "Специальная финансовая компания DSFK (ДСФК)" отражаются в разделе 3.1. "ценные бумаги РК" по справедливой стоимости до рынка провозимой.

Председатель Правления

Директор Департамента казначейства и бюджетного планирования

Подпись скрепляется печатью

Ответственный исполнитель: Токсанбай А.М., телефон: 58-04-45 (ин. 2654)

А. Прашев

Б. Бейсенбаева

Дивидендная политика и их обновление

форма 14

Наименование головной организации: АО «Аграрная кредитная корпорация»

Наименование организации: АО «КазАгроФинанс»

Планируемый период: 2024 - 2028 годы. Версия: 4

№ п/п	Наименование показателей	2022 г.			2023 г.			2024 г.			2025 г.			2026 г.			2027 г.		2028 г.	
		план	факт	% отклонения	план	факт	% отклонения	план	факт	% отклонения	план	факт	% отклонения	план	факт	% отклонения	план	факт	план	факт
A	Б	1	2	3=(2/1*100)	4	5	6=(5/4*100)	7	8	9=(8/7*100)	10	11	12=(11/10*100)	13	14	15=(14/13*100)	16		17	
	Поступление дивидендов от дочерних организаций (ДО) Компании, в том числе:	-	-	-	-	-	-	-	-	-	-	-	-	-	-	-	-	-	-	-
1	ДО 1	-	-	-	-	-	-	-	-	-	-	-	-	-	-	-	-	-	-	-
п	ДО п	-	-	-	-	-	-	-	-	-	-	-	-	-	-	-	-	-	-	-

тыс. тенге

Председатель Правления

А. Прашев

Директор Департамента казначейства и бюджетного планирования

Б. Бейсенбаева

Подписи скрепляются печатью

Ответственный исполнитель: Токсабаев А. М., телефон: 58-04-45 (вн.2654)

[Handwritten signatures and stamps]

Консолидированная кадровая политика Компании

форма 15

Наименование головной организации: АО «Аграрная кредитная корпорация»
 Наименование организации: АО «КазАгроФинанс»
 Планируемый период: 2024 - 2028 годы. Версия: 4

№ п/п	Наименование показателей	Единица измерения	2022 г.			2023 г.			2024 г.			2025 г.			2026 г.			2027 г.		2028 г.	
			план	факт	% отклонения	план	оценка	% отклонения	план	факт	% отклонения	план	факт	% отклонения	план	факт	% отклонения	план	факт	план	факт
A	B	B	1	2	3=(2/1*100)	4	5	6=(5/4*100)	7	8	9=(8/7*100)	10	11	12=(11/10*100)	13	14	15=(14/13*100)	16		17	
1	Численность по штатному расписанию, в том числе:	единиц	341	341	100	341	341	100	341	341	100	341	0	0	341	0	0	341	341	341	
1.1	административно-управленческого персонала	единиц	142	142	100	132	133	101	133	133	100	137	-	0	137	-	0	137	137	137	
1.1.1	Бэк-офис	единиц	103	103	100	101	101	100	102	102	100	106	-	0	106	-	0	106	106	106	
1.1.2	Фронт-офис (включая мидл-офис)	единиц	39	39	100	31	32	103	31	31	100	31	-	0	31	-	0	31	31	31	
1.2	производственного персонала	единиц	199	199	100	209	208	100	208	208	100	204	-	0	204	-	0	204	204	204	
1.3	вспомогательного персонала (водители, техники и так далее)	единиц	-	-	-	-	-	-	-	-	-	-	-	-	-	-	-	-	-	-	
2	Среднесписочная численность, в том числе:	человек	369	340	92	396	342	86	348	344	99	343	-	0	344	-	0	345	345	345	
2.1	административно-управленческого персонала	человек	163	152	93	174	147	84	155	144	93	151	-	0	151	-	0	152	152	152	
2.2	производственного персонала	человек	206	188	91	222	195	88	193	200	104	192	-	0	193	-	0	193	193	193	
2.3	вспомогательного персонала (водители, техники и так далее)	человек	-	-	-	-	-	-	-	-	-	-	-	-	-	-	-	-	-	-	
3	Среднемесячная заработная плата, в том числе:	тысяч тенге	643	586	91	703	690	98	840	763	91	972	-	0	1 029	-	0	1 098	1 177	1 177	
3.1	административно-управленческого персонала	тысяч тенге	659	652	99	749	780	104	911	885	97	1 091	-	0	1 158	-	0	1 231	1 317	1 317	
3.2	производственного персонала	тысяч тенге	630	533	85	667	622	93	783	674	86	878	-	0	927	-	0	994	1 066	1 066	
3.3	вспомогательного персонала (водители, техники и так далее)	тысяч тенге	-	-	-	-	-	-	-	-	-	-	-	-	-	-	-	-	-	-	
4	Фонд оплаты труда, в том числе:	тысяч тенге	3 468 233	3 094 324	89	4 065 241	3 501 891	86	4 333 658	3 936 928	91	4 902 272	-	0	5 178 552	-	0	5 514 177	5 874 887	5 874 887	
4.1	административно-управленческого персонала	тысяч тенге	1 588 040	1 551 617	98	1 920 113	1 703 834	89	2 094 191	1 915 576	91	2 427 426	-	0	2 569 539	-	0	2 733 558	2 909 058	2 909 058	
4.2	производственного персонала	тысяч тенге	1 880 194	1 542 707	82	2 145 129	1 798 057	84	2 239 467	2 021 352	90	2 474 845	-	0	2 609 013	-	0	2 780 620	2 965 829	2 965 829	
4.3	вспомогательного персонала (водители, техники и так далее)	тысяч тенге	-	-	-	-	-	-	-	-	-	-	-	-	-	-	-	-	-	-	
5	Премии по результатам работы, в том числе:	тысяч тенге	1 250 373	1 095 680	88	1 430 564	1 098 399	77	1 556 282	1 239 163	80	1 693 530	-	0	1 771 752	-	0	1 865 846	1 966 989	1 966 989	
5.1	административно-управленческого персонала	тысяч тенге	563 055	540 903	96	663 905	547 163	82	727 427	612 226	84	816 893	-	0	860 036	-	0	904 390	951 848	951 848	
5.2	производственного персонала	тысяч тенге	687 318	554 777	81	766 659	551 236	72	828 855	626 937	76	876 637	-	0	911 716	-	0	961 457	1 015 141	1 015 141	
5.3	вспомогательного персонала (водители, техники и так далее)	тысяч тенге	-	-	-	-	-	-	-	-	-	-	-	-	-	-	-	-	-	-	
6	Оказание материальной помощи, в том числе:	тысяч тенге	321 828	268 235	83	376 383	317 931	84	396 768	360 684	91	457 625	-	0	486 686	-	0	521 190	558 271	558 271	
6.1	административно-управленческому персоналу	тысяч тенге	146 429	137 509	94	179 458	157 089	88	195 252	175 067	90	229 310	-	0	244 215	-	0	261 310	279 601	279 601	
6.2	производственному персоналу	тысяч тенге	175 398	130 726	75	196 924	160 842	82	201 516	185 617	92	228 315	-	0	242 471	-	0	259 880	278 670	278 670	

Кадровая политика Компании *

форма 16

Наименование головной организации: АО «Аграрная кредитная корпорация»

Наименование организации: АО «КазАгроФинанс»

Планируемый период: 2024 - 2028 годы. Версия: 4

№ п/п	Наименование показателей	Единица измерения	2022 г.			2023 г.			2024 г.			2025 г.			2026 г.			2027 г.		2028 г.	
			план	факт	% отклонения	план	оценка	% отклонения	план	факт	% отклонения	план	факт	% отклонения	план	факт	% отклонения	план	факт	план	факт
A	B	B	1	2	3=(2/1*100)	4	5	6=(5/4*100)	7	8	9=(8/7*100)	10	11	12=(11/10*100)	13	14	15=(14/13*100)	16		17	
1	Численность по штатному расписанию, в том числе:	единиц	341	341	100	341	341	100	341			341	0	0	341	0	0	341		341	
1.1	административно-управленческого персонала	единиц	142	142	100	132	133	101	133			137	0	0	137	0	0	137		137	
1.1.1	Бэк-офис	единиц	103	103	100	101	101	100	102			106	0	0	106	0	0	106		106	
1.1.2	Фронт-офис (включая мидл-офис)	единиц	39	39	100	31	32	103	31			31	0	0	31	0	0	31		31	
1.2	производственного персонала	единиц	199	199	100	209	208	100	208			204	0	0	204	0	0	204		204	
1.3	вспомогательного персонала (водители, техники и так далее)	единиц	0	0		0	0		0			0	0		0	0		0		0	
2	Среднесписочная численность, в том числе:	человек	369	340	92	396	342	86	348			343	0	0	344	0	0	345		345	
2.1	административно-управленческого персонала	человек	163	152	93	174	147	84	155			151	0	0	151	0	0	152		152	
2.2	производственного персонала	человек	206	188	91	222	195	88	193			192	0	0	193	0	0	193		193	
2.3	вспомогательного персонала (водители, техники и так далее)	человек	0	0		0	0		0			0	0		0	0		0		0	
3	Среднемесячная заработная плата, в том числе:	тысяч тенге	643	586	91	703	690	98	840			972	0	0	1 029	0	0	1 098		1 177	
3.1	административно-управленческого персонала	тысяч тенге	659	652	99	749	780	104	911			1 091	0	0	1 158	0	0	1 231		1 317	
3.2	производственного персонала	тысяч тенге	630	533	85	667	622	93	783			878	0	0	927	0	0	994		1 066	
3.3	вспомогательного персонала (водители, техники и так далее)	тысяч тенге	0	0		0	0		0			0	0		0	0		0		0	
4	Фонд оплаты труда, в том числе:	тысяч тенге	3 468 233	3 094 324	89	4 065 241	3 501 891	86	4 333 658			4 902 272	0	0	5 178 552	0	0	5 514 177		5 874 887	
4.1	административно-управленческого персонала	тысяч тенге	1 588 040	1 551 617	98	1 920 113	1 703 834	89	2 094 191			2 427 426	0	0	2 569 539	0	0	2 733 558		2 909 058	
4.2	производственного персонала	тысяч тенге	1 880 194	1 542 707	82	2 145 129	1 798 057	84	2 239 467			2 474 845	0	0	2 609 013	0	0	2 780 620		2 963 829	
4.3	вспомогательного персонала (водители, техники и так далее)	тысяч тенге	0	0		0	0		0			0	0		0	0		0		0	
5	Премирование по результатам работы, в том числе:	тысяч тенге	1 250 373	1 095 680	88	1 430 564	1 098 399	77	1 556 282			1 693 530	0	0	1 771 752	0	0	1 865 846		1 966 989	
5.1	административно-управленческого персонала	тысяч тенге	563 055	540 903	96	663 905	547 163	82	727 427			816 893	0	0	860 036	0	0	904 390		951 848	
5.2	производственного персонала	тысяч тенге	687 318	554 777	81	766 659	551 236	72	828 855			876 637	0	0	911 716	0	0	961 457		1 015 141	
5.3	вспомогательного персонала (водители, техники и так далее)	тысяч тенге	0	0		0	0		0			0	0		0	0		0		0	
6	Оказание материальной помощи, в том числе:	тысяч тенге	321 828	268 235	83	376 383	317 931	84	396 768			457 625	0	0	486 686	0	0	521 190		558 271	

6.1	административно-управленческому персоналу	тысяч тенге	146 429	137 509	94	179 458	157 089	88	195 252	175 067	90	229 310	0		244 215	0	0	261 310	279 601
6.2	производственному персоналу	тысяч тенге	175 398	130 726	75	196 924	160 842	82	201 516	185 617	92	228 315	0		242 471	0	0	259 880	278 670
6.3	вспомогательному персоналу (водители, техники и так далее)	тысяч тенге	0	0		0	0		0	0		0	0		0	0	0	0	0
7	количество работников, охваченных системой обучения, повышения	человек	140	312	223	147	284	193	146	532	364	146	0	0	146	0	0	146	146
7.1	административно-управленческого персонала	человек	140	260	186	147	246	167	146	246	168	146	0	0	146	0	0	146	146
7.2	производственного персонала	человек	0	52		0	38		0	286		0	0	0	0	0	0	0	0
8	Затраты на обучение, повышение квалификации, в том числе:	тысяч тенге	16 100	15 545	97	23 517	15 883	68	22 921	22 600	99	24 410	0	0	25 631	0	0	26 912	28 258
8.1	административно-управленческого	тысяч тенге	16 100	15 545	97	23 517	15 883	68	22 921	22 600	99	24 410	0	0	25 631	0	0	26 912	28 258
8.2	производственного персонала	тысяч тенге	0	0		0	0		0	0		0	0	0	0	0	0	0	0
9	Создание новых рабочих мест, в том числе:	единица	8	8	100	0	0		0	0		0	0	0	0	0	0	0	0
9.1	административно-управленческий персонал	единица	0	0		-10	-9	90	0	0		4	0	0	0	0	0	0	0
9.2	производственный персонал	единица	8	8	100	10	9	90	0	0		-4	0	0	0	0	0	0	0
10	Расходы по механизму обслуживания, в том числе:	тысяч тенге	104 448	74 352	71	109 154	76 447	70	125 897	73 107	58	134 081	0		141 447	0	0	148 506	155 939
10.1	административно-управленческого персонала	тысяч тенге	43 495	31 947	73	45 454	32 748	72	48 734	30 238	62	51 902	0		56 828	0	0	59 664	62 650
10.2	производственного персонала	тысяч тенге	60 954	42 405	70	63 700	43 699	69	77 163	42 869	56	82 179	0		84 619	0	0	88 842	93 289
10.3	вспомогательного персонала (водители, техники и так далее)	тысяч тенге	0	0		0	0		0	0		0	0	0	0	0	0	0	0
11	Суды, предоставленные работникам, в том числе:	тысяч тенге	0	0		0	0		0	0		0	0	0	0	0	0	0	0
11.1	административно-управленческого персонала	тысяч тенге	0	0		0	0		0	0		0	0	0	0	0	0	0	0
11.2	производственного персонала	тысяч тенге	0	0		0	0		0	0		0	0	0	0	0	0	0	0
11.3	вспомогательного персонала (водители, техники и так далее)	тысяч тенге	0	0		0	0		0	0		0	0	0	0	0	0	0	0
12	Уровень текучести кадров, в том числе:	%	13	1	7	12	0	0	11	1,16	11	11	0	0	11	0	0	11	11
12.1	административно-управленческого	%	20	1	6	20	0	0	11	-	0	11	0	0	11	0	0	11	11
12.2	производственного персонала	%	8	1	7	8	0	0	11	2	18	11	0	0	11	0	0	11	11

* форма заполняется отдельно по Компании, в том числе с учетом филиальной сети Компании
аналогичная форма заполняется отдельно по каждой дочерней организации. Формы по дочерним организациям носят исключительно информативный характер и не являются предметом утверждения советом директоров компании

Председатель Правления

Директор Департамента казначейства и бюджетного планирования

Подписи скрепляются печатью

Ответственный исполнитель: Токсабаев А. М., телефон: 58-04-45 (вн.2654)

А. Прашев

Б. Бейсенбаева

Консолидированные административные расходы, прогноз с обоснованием роста или снижения

Наименование головной организации: АО «Аграрная кредитная корпорация»
 Наименование организации: АО «КазАгроФинанс»
 Планируемый период: 2024 - 2028 годы. Версия: 4

Планируемый период: 2024 – 2028 годы. Версия: 4																											
№ п/п	Наименование показателей	2022 г.				2023 г.				2024 г.				2025 г.				2026 г.				2027 г.		2028 г.			
		план	факт	% отклоне ния	% отклоне ния	план	оценка	% отклоне ния	% отклоне ния	план на год	факт	% отклоне ния	% отклоне ния	план	план 6 мес.	факт	% отклоне ния	% отклоне ния	план	факт	% отклоне ния	план	факт	% отклоне ния	план	факт	% отклоне ния
A	Б	1	2	3=(2/1* 100)		4	5	6=(5/4* 100)	7	8	9=(8/7* 100)	10	11	12=(11/10* 100)	13	14	15=(14/13* 100)	16	17								
1	Административные расходы, всего	2 843 127	2 671 098	94	3 483 342	2 995 845	86	3 997 548	3 522 274	88	4 839 688	2 183 553	-	5 214 760	-	5 433 194	5 698 202	12 308	11 722								
2	Затраты	17 321	12 821	74	18 187	11 880	65	15 236	9 619	63	16 227	7 454	-	11 164	-	11 722	12 308	12 308	11 722								
2	Оплата труда работников, в том числе	1 588 040	1 551 617	98	1 920 113	1 703 834	89	2 094 191	1 915 576	91	2 427 426	1 012 955	-	2 569 539	-	2 733 558	2 909 058	2 909 058	2 733 558								
2.1	Фонд заработной платы (оклад, тариф, доплаты за сверхур. и др.)	878 555	873 205	99	1 076 750	999 582	93	1 171 512	1 128 283	96	1 381 223	626 759	-	1 465 288	-	1 567 858	1 677 608	1 677 608	1 567 858								
2.2	Премияльные выплаты по итогам работы за квартал	410 840	402 756	98	486 980	398 878	82	523 620	424 351	81	595 846	140 068	-	633 622	-	677 976	725 434	725 434	677 976								
2.3	Вознаграждения по итогам года	44 640	41 593	93	51 419	40 162	78	62 139	62 139	100	79 380	140 068	-	79 380	-	79 380	79 380	79 380	79 380								
2.4	Материальная помощь к отпуску	146 429	137 509	94	179 458	157 089	88	195 252	175 067	90	229 310	104 460	-	244 215	-	261 310	279 601	279 601	261 310								
2.5	Премия к праздникам	107 575	96 554	90	125 507	108 123	86	141 668	125 736	89	141 668	141 668	-	147 034	-	147 034	147 034	147 034	147 034								
3	Отчисления от оплаты труда	161 137	152 444	95	196 354	172 435	88	246 399	219 536	89	335 017	157 411	-	383 166	-	432 480	474 086	474 086	432 480								
4	Амортизация нематериальных активов	13 021	12 530	96	13 015	12 749	98	115 459	121 196	105	134 359	64 927	-	163 089	-	175 930	129 674	129 674	175 930								
5	Износ основных средств	119 288	114 499	96	117 251	114 773	98	82 602	72 528	88	69 484	35 079	-	73 740	-	81 656	51 271	51 271	81 656								
6	Обслуживание и ремонт основных средств и нематериальных	209 178	207 217	99	419 754	381 140	91	508 415	456 752	90	800 306	407 305	-	829 220	-	979 764	826 929	826 929	979 764								
7	Расходы по транспортным услугам	16 380	11 079	68	17 199	11 931	69	33 120	28 142	85	35 273	17 636	-	58 321	-	61 237	64 299	64 299	61 237								
8	Расходы по услугам связи	29 511	23 218	79	30 987	23 900	77	30 001	25 020	85	42 339	21 126	-	42 942	-	44 029	45 165	45 165	44 029								
9	Консультационные расходы	66 800	65 595	98	31 240	18 551	59	34 500	33 478	97	600	600	-	50 515	-	23 211	18 241	18 241	23 211								
10	Аудиторские расходы	68 000	68 000	100	84 800	74 800	88	103 540	103 540	100	119 469	35 841	-	136 991	-	176 786	203 571	203 571	176 786								
11	Информационные услуги	23 212	13 896	60	24 326	18 068	74	52 204	49 201	94	32 024	16 296	-	41 299	-	42 833	44 446	44 446	42 833								
12	Командировочные расходы	17 464	16 902	97	18 337	19 009	104	25 632	28 577	111	25 298	13 649	-	28 663	-	30 096	31 601	31 601	30 096								
13	Представительские расходы	120	32	27	-	-	-	-	-	-	-	-	-	-	-	-	-	-	-	-							
14	Расходы, связанные с оказанием благотворительной и спонсорской помощи	2 100	2 100	100	2 205	2 205	100	10 000	9 912	99	12 000	6 000	-	14 000	-	16 000	18 000	18 000	16 000								
15	Затраты по охране труда и технике безопасности	1 198	1 114	93	1 258	880	70	1 196	905	76	1 220	860	-	1 388	-	1 457	1 530	1 530	1 457								
16	Расходы по социальной программе, в том числе	57 243	45 169	79	59 202	43 819	74	61 864	43 614	70	65 886	32 943	-	71 510	-	75 080	78 838	78 838	75 080								
16.1	Матпомощь и социальные выплаты, не входящие в оплату труда	13 748	13 222	96	13 748	11 071	81	13 130	13 376	102	13 983	6 992	-	14 683	-	15 417	16 188	16 188	15 417								
16.2	Добровольное медицинское страхование	43 495	31 947	73	45 454	32 748	72	48 734	30 238	62	51 902	25 951	-	56 828	-	59 664	62 650	62 650	59 664								
16.3	Прочие расходы по социальной программе	-	-	-	-	-	-	-	-	-	-	-	-	-	-	-	-	-	-	-							
17	Налоги и другие обязательные платежи в бюджет	80 718	75 045	93	107 158	77 631	72	141 481	79 735	56	149 656	69 165	-	156 536	-	163 771	171 381	171 381	163 771								
18	Расходы на содержание Совета директоров	9 576	8 774	92	10 055	9 176	91	14 883	9 400	63	15 850	7 925	-	33 643	-	37 475	38 349	38 349	37 475								
19	Прочие расходы	362 821	289 046	80	411 901	299 064	73	426 826	315 043	74	557 253	276 380	-	549 035	-	571 108	599 454	599 454	571 108								

* носит исключительно информативный характер и не является предметом утверждения советом директоров Компании

Председатель Правления

Директор Департамента казначейства и бюджетного планирования

Подписи скрепляются печатью

Ответственный исполнитель: Токсабаев А. М., телефон: 38-04-45 (вн.2654)

А. Прашев

Б. Бейсенбаева

Консолидированные расходы по реализации продукции и оказанию услуг *

форма 17.2

Наименование головной организации: АО «Аграрная кредитная корпорация»
Наименование организации: АО «КазАгроФинанс»
Планируемый период: 2024 - 2028 годы. Версия: 4

№ п/п	Наименование показателей	2022 г.			2023 г.			2024 г.			2025 г.			2026 г.			2027 г.			2028 г.		
		план	факт	% отклонения	план	оценка	% отклонения	план на год	факт за год	% отклонения	план	факт	% отклонения	план	факт	% отклонения	план	факт	% отклонения	план	факт	% отклонения
A	Б	1	2	3=(2/1*100)	4	5	6=(5/4*100)	7	8	9=(8/7*100)	10	11	12=(11/10*100)	13	14	15=(14/13*100)	16	17	18	19	20	21
1	Расходы по реализации продукции и оказанию услуг, всего	2 854 433	2 309 884	81	3 170 188	2 672 203	84	3 331 719	2 884 557	87	3 780 069	-	-	4 112 166	-	-	4 381 736	4 671 593	-	4 671 593	-	-
2	Затраты	45 655	30 851	68	49 788	34 722	70	48 691	31 735	65	42 958	-	-	54 149	-	-	56 856	59 699	-	59 699	-	-
2.1	Оплата труда работников, в том числе Фонд заработной платы (осл., тариф, доплаты за сверхур. и др.)	1 880 194	1 542 707	82	2 145 129	1 798 057	84	2 239 467	2 021 352	90	2 474 845	-	-	2 609 013	-	-	2 780 620	2 965 829	-	2 965 829	-	-
2.2	Премияльные выплаты по итогам работы за квартал	1 017 478	857 204	84	1 181 545	1 085 979	92	1 209 096	1 208 798	100	1 369 893	-	-	1 454 826	-	-	1 539 283	1 672 019	-	1 672 019	-	-
2.3	Вознаграждения по итогам года	542 622	429 028	79	590 773	394 913	67	604 548	439 543	73	652 330	-	-	692 775	-	-	742 516	796 200	-	796 200	-	-
2.4	Материальные выплаты к отпуску	175 398	130 726	75	196 924	160 842	82	201 516	185 617	92	228 315	-	-	242 471	-	-	259 880	278 670	-	278 670	-	-
2.5	Премии к праздникам	144 696	125 749	87	175 886	156 323	89	224 307	187 394	84	224 307	-	-	218 941	-	-	218 941	218 941	-	218 941	-	-
3	Отчисления от оплаты труда	194 502	154 223	79	223 039	188 574	85	274 443	240 868	88	356 419	-	-	407 454	-	-	458 256	520 947	-	520 947	-	-
4	Амортизация нематериальных активов	119 297	113 432	95	119 173	113 709	95	-	-	-	-	-	-	-	-	-	-	-	-	-	-	-
5	Износ основных средств	37 323	29 180	78	40 531	35 563	88	40 573	37 950	94	54 431	-	-	71 555	-	-	75 693	69 583	-	69 583	-	-
6	Обслуживание и ремонт основных средств и нематериальных активов	18 092	12 214	68	19 356	13 675	71	16 134	15 796	98	18 736	-	-	20 454	-	-	18 496	19 319	-	19 319	-	-
7	Расходы по транспортным услугам	33 440	24 775	74	40 925	24 926	61	67 050	44 616	67	97 128	-	-	101 984	-	-	107 084	112 438	-	112 438	-	-
8	Расходы по услугам связи	22 066	14 325	65	23 585	15 413	65	20 628	16 584	80	21 969	-	-	22 282	-	-	22 610	22 955	-	22 955	-	-
9	Консультационные расходы	-	-	-	-	-	-	-	-	-	-	-	-	-	-	-	-	-	-	-	-	-
10	Аудиторские расходы	-	-	-	-	-	-	-	-	-	-	-	-	-	-	-	-	-	-	-	-	-
11	Информационные услуги	10 015	8 738	87	10 515	7 742	74	-	-	-	-	-	-	-	-	-	-	-	-	-	-	-
12	Командировочные расходы	47 407	42 667	90	53 551	63 084	118	78 462	50 090	64	74 875	-	-	78 619	-	-	82 550	86 677	-	86 677	-	-
13	Представительские расходы	-	-	-	-	-	-	-	-	-	-	-	-	-	-	-	-	-	-	-	-	-
14	Расходы, связанные с оказанием благотворительной и спонсорской помощи	-	-	-	-	-	-	-	-	-	-	-	-	-	-	-	-	-	-	-	-	-
15	Затраты на охрану труда и технике безопасности	-	-	-	-	-	-	-	-	-	-	-	-	-	-	-	-	-	-	-	-	-
16	Расходы по социальной программе, в том числе Матпомощь и социальные выплаты, не входящие в оплату труда	75 612	52 487	69	78 358	57 957	74	91 821	57 507	63	97 790	-	-	101 011	-	-	106 054	111 361	-	111 361	-	-
16.1	Матпомощь и социальные выплаты, не входящие в оплату труда	14 659	10 082	69	14 659	14 258	97	14 659	14 638	100	15 611	-	-	16 392	-	-	17 212	18 072	-	18 072	-	-
16.2	Добровольное медицинское страхование	60 954	42 405	70	63 700	43 699	69	77 163	42 869	56	82 179	-	-	84 619	-	-	88 842	93 289	-	93 289	-	-
16.3	Прочие расходы по социальной программе	-	-	-	-	-	-	-	-	-	-	-	-	-	-	-	-	-	-	-	-	-
17	Налоги и другие обязательные платежи в бюджет	52 724	23 521	45	19 288	11 259	58	8 177	2 224	27	47 912	-	-	82 498	-	-	82 514	82 532	-	82 532	-	-
18	Расходы на содержание Совета директоров	-	-	-	-	-	-	-	-	-	-	-	-	-	-	-	-	-	-	-	-	-
19	Прочие расходы	317 966	260 764	82	346 949	307 522	89	446 272	365 835	82	493 005	-	-	563 148	-	-	591 004	620 252	-	620 252	-	-

* носит исключительно информативный характер и не является предметом утверждения советом директоров Компании

Председатель Правления

А. Прашев

Директор Департамента казначейства и бюджетного планирования

Б. Бейсенбаева

Подписи скрепляются печатью

Ответственный исполнитель: Токсабаев А. М., телефон: 58-04-45 (вн.2654)

Консолидированная себестоимость реализованной продукции и оказанных услуг *

Наименование головной организации: АО «Аграрная кредитная корпорация»
 Наименование организации: АО «КазАгроФинанс»
 Планируемый период: 2024 - 2028 годы. Версия: 4

№ п/п	Наименование показателей	2022 г.			2023 г.			2024 г.			2025 г.			2026 г.			2027		2028
		план	факт	% отклонения	план	факт	% отклонения	план	факт	% отклонения	план	факт	% отклонения	план	факт	% отклонения	план	факт	
A	Себестоимость реализованной продукции и оказанных услуг, всего	1	2	3=(2/1*100)	4	5	6=(5/4*100)	7	8	9=(8/7*100)	10	11	12=(11/10*100)	13	14	15=(14/13*100)	16	17	17
1	Затраты	-	-	-	-	-	-	-	-	-	-	-	-	-	-	-	-	-	-
2	Оплата труда работников, в том числе	-	-	-	-	-	-	-	-	-	-	-	-	-	-	-	-	-	-
2.1	Фонд заработной платы (оклад, тариф, доплаты за сверхур. и др.)	-	-	-	-	-	-	-	-	-	-	-	-	-	-	-	-	-	-
2.2	Премииные выплаты по итогам работы за квартал	-	-	-	-	-	-	-	-	-	-	-	-	-	-	-	-	-	-
2.3	Вознаграждения по итогам года	-	-	-	-	-	-	-	-	-	-	-	-	-	-	-	-	-	-
2.4	Материальная помощь к отпуску	-	-	-	-	-	-	-	-	-	-	-	-	-	-	-	-	-	-
2.5	Премии к праздникам	-	-	-	-	-	-	-	-	-	-	-	-	-	-	-	-	-	-
3	Отчисления от оплаты труда	-	-	-	-	-	-	-	-	-	-	-	-	-	-	-	-	-	-
4	Амортизация нематериальных активов	-	-	-	-	-	-	-	-	-	-	-	-	-	-	-	-	-	-
5	Износ основных средств	-	-	-	-	-	-	-	-	-	-	-	-	-	-	-	-	-	-
6	Обслуживание и ремонт основных средств и	-	-	-	-	-	-	-	-	-	-	-	-	-	-	-	-	-	-
7	Расходы по транспортным услугам	-	-	-	-	-	-	-	-	-	-	-	-	-	-	-	-	-	-
8	Расходы по услугам связи	-	-	-	-	-	-	-	-	-	-	-	-	-	-	-	-	-	-
9	Консультационные расходы	-	-	-	-	-	-	-	-	-	-	-	-	-	-	-	-	-	-
10	Аудиторские расходы	-	-	-	-	-	-	-	-	-	-	-	-	-	-	-	-	-	-
11	Информационные услуги	-	-	-	-	-	-	-	-	-	-	-	-	-	-	-	-	-	-
12	Командировочные расходы	-	-	-	-	-	-	-	-	-	-	-	-	-	-	-	-	-	-
13	Представительские расходы	-	-	-	-	-	-	-	-	-	-	-	-	-	-	-	-	-	-
14	Расходы, связанные с оказанием благотворительной и спонсорской помощи	-	-	-	-	-	-	-	-	-	-	-	-	-	-	-	-	-	-
15	Затраты по охране труда и технике безопасности	-	-	-	-	-	-	-	-	-	-	-	-	-	-	-	-	-	-
16	Расходы по социальной программе, в том числе	-	-	-	-	-	-	-	-	-	-	-	-	-	-	-	-	-	-
16.1	Материалы и социальные выплаты, не входящие в оплату труда	-	-	-	-	-	-	-	-	-	-	-	-	-	-	-	-	-	-
16.2	Добровольное медицинское страхование	-	-	-	-	-	-	-	-	-	-	-	-	-	-	-	-	-	-
16.3	Прочие расходы по социальной программе	-	-	-	-	-	-	-	-	-	-	-	-	-	-	-	-	-	-
17	Налоги и другие обязательные платежи в бюджет	-	-	-	-	-	-	-	-	-	-	-	-	-	-	-	-	-	-
18	Расходы на содержание Совета директоров	-	-	-	-	-	-	-	-	-	-	-	-	-	-	-	-	-	-
19	Прочие расходы	-	-	-	-	-	-	-	-	-	-	-	-	-	-	-	-	-	-

* носит исключительно информативный характер и не является предметом утверждения советом директоров Компании

Председатель Правления

А. Прашев

Директор Департамента казначейства и бюджетного планирования

В. Бейсенбаева

Подписи скрепляются печатью

Ответственный исполнитель: Токсабаев А. М., телефон: 58-04-45 (вн.2654)

Административные расходы, прогноз с обновлением роста или снижения **

форма 18

Наименование головной организации: АО «Аграрная кредитная корпорация»

Наименование организации: АО «КазАгроФинанс»

Планируемый период: 2024 - 2028 годы. Версия: 4

Планируемый период: 2024 – 2028 годы. Версия: 4																						
№ п/п	Наименование показателей	2022 г.			2023 г.			2024 г.			2025 г.			2026 г.			2027 г.		2028 г.			
		план	факт	% отклонения	план	факт	% отклонения	план на год	факт	% отклонения	план	факт	% отклонения	план	факт	% отклонения	план	факт	% отклонения			
A	Б	1	2	3=(2/1*100)	4	5	6=(5/4*100)	7	8	9=(8/7*100)	10	11	12=(11/10*100)	13	14	15=(14/13*100)	16		17			
1	Административные расходы, всего	2 843 127	2 671 098	94	3 483 342	2 995 845	86	3 997 548	3 522 274	88	4 839 688	0	0	5 214 760	0	0	5 433 194	5 698 202				
2	Запасы	17 321	12 821	74	18 187	11 880	65	15 236	9 619	63	16 227	0	0	11 164	0	0	11 722	12 308				
2.1	Оплата труда работников, в том числе	1 588 040	1 551 617	98	1 920 113	1 703 834	89	2 094 191	1 915 576	91	2 427 426	0	0	2 569 539	0	0	2 733 558	2 909 058				
2.2	Фонд заработной платы (основ, тариф, доплаты за сверхур. и др.)	878 555	873 205	99	1 076 750	999 582	93	1 171 512	1 128 283	96	1 381 223	0	0	1 465 288	0	0	1 567 858	1 677 608				
2.3	Премияльные выплаты по итогам работы за квартал	410 840	402 756	98	486 980	398 878	82	523 620	424 351	81	595 846	0	0	633 622	0	0	677 976	725 434				
2.4	Вознаграждения по итогам года	44 640	41 593	93	51 419	40 162	78	62 139	62 139	100	79 380	0	0	79 380	0	0	79 380	79 380				
2.5	Материальная помощь к отпуску	146 429	137 509	94	179 458	157 089	88	195 252	175 067	90	229 310	0	0	244 215	0	0	261 310	279 601				
3	Премия к праздникам	107 575	96 554	90	125 507	108 123	86	141 668	125 736	89	141 668	0	0	147 034	0	0	147 034	147 034				
4	Отчисления от оплаты труда	161 137	152 444	95	196 354	172 435	88	246 399	219 536	89	335 017	0	0	383 166	0	0	432 480	474 086				
5	Амортизация нематериальных активов	13 021	12 530	96	13 015	12 749	98	115 459	121 196	105	134 359	0	0	163 089	0	0	175 930	129 674				
6	Износ основных средств	119 288	114 499	96	117 251	114 773	98	82 602	72 528	88	69 484	0	0	73 740	0	0	58 656	51 271				
7	Обслуживание и ремонт основных средств и нематериальных активов	209 178	207 217	99	419 754	381 140	91	508 415	456 752	90	800 306	0	0	829 220	0	0	797 764	826 929				
8	Расходы по транспортным услугам	16 380	11 079	68	17 199	11 931	69	33 120	28 142		35 273	0	0	58 321	0	0	61 237	64 299				
9	Расходы по услугам связи	29 511	23 218	79	30 987	23 900	77	30 001	25 520	85	42 339	0	0	42 942	0	0	44 029	45 165				
10	Консультационные расходы	66 800	65 595	98	31 240	18 551	59	34 500	33 478	97	600	0	0	50 515	0	0	23 211	18 241				
11	Аудиторские расходы	68 000	68 000	100	84 800	74 800	88	103 540	103 540	100	119 469	0	0	136 991	0	0	176 786	203 571				
12	Информационные услуги	23 212	13 896	60	24 326	18 068	74	52 204	49 201	94	32 024	0	0	41 299	0	0	42 833	44 446				
13	Командировочные расходы	17 464	16 902	97	18 337	19 009	104	25 632	28 577	111	25 298	0	0	28 663	0	0	30 096	31 601				
14	Представительские расходы	120	32	27	0	0		0	0		0	0	0	0	0	0	0	0				
15	Расходы, связанные с оказанием благотворительной и спонсорской помощи	2 100	2 100	100	2 205	2 205	100	10 000	9 912	99	12 000	0	0	14 000	0	0	16 000	18 000				
16	Затраты по охране труда и технике безопасности	1 198	1 114	93	1 258	880	70	1 196	905		1 220	0	0	1 388	0	0	1 457	1 530				
16.1	Расходы по социальной программе, в том числе	57 243	45 169	79	59 202	43 819	74	61 864	43 614	70	65 886	0	0	71 510	0	0	75 080	78 838				
16.2	Материальное и социальные выплаты, не входящие в оплату труда	13 748	13 222	96	13 748	11 071	81	13 130	13 376		13 983	0	0	14 683	0	0	15 417	16 188				
16.3	Добровольное медицинское страхование	43 495	31 947	73	45 454	32 748	72	48 734	30 238		51 902	0	0	56 828	0	0	59 664	62 650				
17	Прочие расходы по социальной программе	0	0		0	0		0	0		0	0	0	0	0	0	0	0				
18	Налоги и другие обязательные платежи в бюджет	80 718	75 045	93	107 158	77 631	72	141 481	79 735	56	149 656	0	0	156 536	0	0	163 771	171 381				
19	Расходы на содержание Совета директоров	9 576	8 774	92	10 055	9 176	91	14 883	9 400	63	15 850	0	0	33 643	0	0	17 475	18 349				
	Прочие расходы	362 821	289 046	80	411 901	299 064	73	426 826	315 043	74	557 253	0	0	549 035	0	0	571 108	599 454				

* носит исключительно информативный характер и не является предметом утверждения советом директоров Компании

** форма заполняется отдельно по Компании согласно учетной политики, в том числе с учетом филиальной сети Компании

Председатель Правления

А. Прашев

Директор Департамента казначейства и бюджетного планирования

Б. Бейсенбаева

Подписи сверяются печатью

Ответственный исполнитель: Токсабаев А. М., телефон: 38-04-45 (вн.2654)

Расходы по реализации продукции и оказанию услуг *

Наименование головной организации: АО «Агрофин»
 Наименование организации: АО «Агрофин»
 Планируемый период: 2024 - 2028 годы. Версия: 4

№ п/п	Наименование показателей	2022 г.			2023 г.			2024 г.			2025 г.			2026 г.			Тыс. тенге	
		план	факт	% отклонения	план	факт	% отклонения	план на год	факт	% отклонения	план	факт	% отклонения	план	факт	% отклонения	2027 г. план	2028 г. план
A	Б	1	2	3=(2/1*100)	4	5	6=(5/4*100)	7	8	9=(8/7*100)	10	11	12=(11/10*100)	13	14	15=(14/13*100)	16	17
	Расходы по реализации продукции и оказанию услуг, всего	2 854 433	2 309 884	81	3 170 188	2 672 203	84	3 331 719	2 884 557	87	3 780 069	-	-	4 112 166	-	-	4 381 736	4 671 593
1	Запасы	45 655	30 851	68	49 788	34 722	70	48 691	31 735	65	42 958	-	-	54 149	-	-	56 856	59 699
2	Оплата труда работников, в том числе фонд заработной платы (осклад, тариф, доплаты за сверхур. и др.)	1 880 194	1 542 707	82	2 145 129	1 798 057	84	2 239 467	2 021 352	90	2 474 845	-	-	2 609 013	-	-	2 780 620	2 965 829
2.1	Премияльные выплаты по итогам работы за квартал	1 017 478	857 204	84	1 181 545	1 085 979	92	1 209 096	1 208 798	100	1 369 893	-	-	1 454 826	-	-	1 559 283	1 672 019
2.2	Премияльные выплаты по итогам работы за квартал	542 622	429 028	79	590 773	394 913	67	604 548	439 543	73	652 330	-	-	692 775	-	-	742 516	796 200
2.3	Вознаграждения по итогам года	-	-	-	-	-	-	-	-	-	-	-	-	-	-	-	-	-
2.4	Материальная помощь к отпуску	175 398	130 726	75	196 924	160 842	82	201 516	185 617	92	228 315	-	-	242 471	-	-	259 880	278 670
2.5	Премии к праздникам	144 696	125 749	87	175 886	156 323	89	224 307	187 394	84	224 307	-	-	218 941	-	-	218 941	218 941
3	Отчисления от оплаты труда	194 502	154 223	79	223 039	188 574	85	274 443	240 868	88	356 419	-	-	407 454	-	-	458 256	520 947
4	Амортизация нематериальных активов	119 297	113 432	95	119 173	113 709	95	-	-	-	-	-	-	-	-	-	-	-
5	Износ основных средств	37 323	29 180	78	40 531	35 563	88	40 573	37 950	94	54 431	-	-	71 555	-	-	75 693	69 583
6	Обслуживание и ремонт основных средств и нематериальных активов	18 092	12 214	68	19 356	13 675	71	16 134	15 796	98	18 736	-	-	20 454	-	-	18 496	19 319
7	Расходы по транспортным услугам	33 440	24 775	74	40 925	24 926	61	67 050	44 616	66	97 128	-	-	101 984	-	-	107 084	112 438
8	Расходы по услугам связи	22 206	14 325	65	23 585	15 413	65	20 628	16 584	80	21 969	-	-	22 282	-	-	22 610	22 955
9	Консультационные расходы	-	-	-	-	-	-	-	-	-	-	-	-	-	-	-	-	-
10	Аудиторские расходы	-	-	-	-	-	-	-	-	-	-	-	-	-	-	-	-	-
11	Информационные услуги	10 015	8 738	87	10 515	7 742	74	-	-	-	-	-	-	-	-	-	-	-
12	Командировочные расходы	47 407	42 667	90	53 551	63 084	118	78 462	50 090	64	74 875	-	-	78 619	-	-	82 550	86 677
13	Представительские расходы	-	-	-	-	-	-	-	-	-	-	-	-	-	-	-	-	-
14	Расходы, связанные с оказанием благотворительной и спонсорской помощи	-	-	-	-	-	-	-	-	-	-	-	-	-	-	-	-	-
15	Затраты по охране труда и технике безопасности	-	-	-	-	-	-	-	-	-	-	-	-	-	-	-	-	-
16	Расходы по социальной программе, в том числе Матпомощи и социальные выплаты, не входящие в оплату труда	75 612	52 487	69	78 358	57 957	74	91 821	57 507	63	97 790	-	-	101 011	-	-	106 054	111 361
16.1	Матпомощи	14 659	10 082	69	14 659	14 258	97	14 659	14 638	100	15 611	-	-	16 392	-	-	17 212	18 072
16.2	Добровольное медицинское страхование	60 954	42 405	70	63 700	43 699	69	77 163	42 869	56	82 179	-	-	84 619	-	-	88 842	93 289
16.3	Прочие расходы по социальной программе	-	-	-	-	-	-	-	-	-	-	-	-	-	-	-	-	-
17	Налоги и другие обязательные платежи в бюджет	52 724	23 521	45	19 288	11 259	58	8 177	2 224	27	47 912	-	-	82 498	-	-	82 514	82 532
18	Расходы на содержание Совета директоров	-	-	-	-	-	-	-	-	-	-	-	-	-	-	-	-	-
19	Прочие расходы	317 966	260 764	82	346 949	307 522	89	446 272	365 835	82	493 005	-	-	563 148	-	-	591 004	620 252

* форма заполняется отдельно по Компании согласно учетной политики, в том числе с учетом филиальной сети Компании и носит исключительно информативный характер и не является предметом утверждения советом директоров Компании.

Председатель Правления

А. Прашев

Директор Департамента казначейства и бюджетного планирования

Б. Бейсенбаева

Подписи скрепляются печатью

Ответственный исполнитель: Токсабаев А. М., телефон: 58-04-45 (вн.2654)

Себестоимость реализованной продукции и оказанных услуг *

форма 18.3

Наименование головной организации: АО «Аграрная кредитная корпорация»
 Наименование организации: АО «КазагроФинанс»
 Планируемый период: 2024 – 2028 годы. Версия: 4

№ п/п	Наименование показателей	2022 г.			2023 г.			2024 г.			2025 г.			2026 г.			2027 г.			2028 г.		
		план	факт	% отклонения	план	факт	% отклонения	план	факт	% отклонения	план	факт	% отклонения	план	факт	% отклонения	план	факт	% отклонения	план	факт	% отклонения
A	Б	1	2	3=(2/1*100)	4	5	6=(5/4*100)	7	8	9=(8/7*100)	10	11	12=(11/10*100)	13	14	15=(14/13*100)	16			17		
1	Себестоимость реализованной продукции и оказанных услуг, всего	-	-	-	-	-	-	-	-	-	-	-	-	-	-	-	-	-	-	-	-	-
2	Запасы	-	-	-	-	-	-	-	-	-	-	-	-	-	-	-	-	-	-	-	-	-
2.1	Оплата труда работников, в том числе	-	-	-	-	-	-	-	-	-	-	-	-	-	-	-	-	-	-	-	-	-
2.2	Фонд заработной платы (оклад, тариф, доплаты за сверхур. и др.)	-	-	-	-	-	-	-	-	-	-	-	-	-	-	-	-	-	-	-	-	-
2.3	Премии и выплаты по итогам работы за квартал	-	-	-	-	-	-	-	-	-	-	-	-	-	-	-	-	-	-	-	-	-
2.4	Премии и выплаты по итогам года	-	-	-	-	-	-	-	-	-	-	-	-	-	-	-	-	-	-	-	-	-
2.5	Вознаграждения по итогам года	-	-	-	-	-	-	-	-	-	-	-	-	-	-	-	-	-	-	-	-	-
3	Материальная помощь к отпуску	-	-	-	-	-	-	-	-	-	-	-	-	-	-	-	-	-	-	-	-	-
3.1	Премии к праздникам	-	-	-	-	-	-	-	-	-	-	-	-	-	-	-	-	-	-	-	-	-
3.2	Отчисления от оплаты труда	-	-	-	-	-	-	-	-	-	-	-	-	-	-	-	-	-	-	-	-	-
4	Амортизация нематериальных активов	-	-	-	-	-	-	-	-	-	-	-	-	-	-	-	-	-	-	-	-	-
5	Износ основных средств	-	-	-	-	-	-	-	-	-	-	-	-	-	-	-	-	-	-	-	-	-
6	Обслуживание и ремонт основных средств и нематериальных активов	-	-	-	-	-	-	-	-	-	-	-	-	-	-	-	-	-	-	-	-	-
7	Расходы по транспортным услугам	-	-	-	-	-	-	-	-	-	-	-	-	-	-	-	-	-	-	-	-	-
8	Расходы по услугам связи	-	-	-	-	-	-	-	-	-	-	-	-	-	-	-	-	-	-	-	-	-
9	Консультационные расходы	-	-	-	-	-	-	-	-	-	-	-	-	-	-	-	-	-	-	-	-	-
10	Аудиторские расходы	-	-	-	-	-	-	-	-	-	-	-	-	-	-	-	-	-	-	-	-	-
11	Информационные услуги	-	-	-	-	-	-	-	-	-	-	-	-	-	-	-	-	-	-	-	-	-
12	Командировочные расходы	-	-	-	-	-	-	-	-	-	-	-	-	-	-	-	-	-	-	-	-	-
13	Представительские расходы	-	-	-	-	-	-	-	-	-	-	-	-	-	-	-	-	-	-	-	-	-
14	Расходы, связанные с оказанием благотворительной и спонсорской помощи	-	-	-	-	-	-	-	-	-	-	-	-	-	-	-	-	-	-	-	-	-
15	Расходы на охрану труда и техники безопасности	-	-	-	-	-	-	-	-	-	-	-	-	-	-	-	-	-	-	-	-	-
16	Расходы по социальной программе, в том числе	-	-	-	-	-	-	-	-	-	-	-	-	-	-	-	-	-	-	-	-	-
16.1	Материальные и социальные выплаты, не входящие в оплату труда	-	-	-	-	-	-	-	-	-	-	-	-	-	-	-	-	-	-	-	-	-
16.2	Добровольное медицинское страхование	-	-	-	-	-	-	-	-	-	-	-	-	-	-	-	-	-	-	-	-	-
16.3	Прочие расходы по социальной программе	-	-	-	-	-	-	-	-	-	-	-	-	-	-	-	-	-	-	-	-	-
17	Налоги и другие обязательные платежи в бюджет	-	-	-	-	-	-	-	-	-	-	-	-	-	-	-	-	-	-	-	-	-
18	Расходы на содержание Совета директоров	-	-	-	-	-	-	-	-	-	-	-	-	-	-	-	-	-	-	-	-	-
19	Прочие расходы	-	-	-	-	-	-	-	-	-	-	-	-	-	-	-	-	-	-	-	-	-

* форма заполняется отдельно по Компании согласно учетной политики, в том числе с учетом филиальной сети Компании и носит исключительно информативный характер и не является предметом утверждения советом директоров Компании

Председатель Правления

А. Прашев

Директор Департамента казначейства и бюджетного планирования

Б. Бейсенбаева

Подпись оформляется печатью

Ответственный исполнитель: Токабаев А. М., телефон: 58-04-45 (вн. 2654)

Расходы по аренде нежилых помещений *

Наименование головной организации: АО «Аграрная кредитная корпорация»
 Наименование организации: АО «КазАгроФинанс»
 Планируемый период: 2024 - 2028 годы. Версия: 4

Планируемый период: 2024 - 2029 годы. Версия: 4																							
№ п/п	Наименование показателей	Единица измерения	2022 г.			2023 г.			2024 г.			2025 г.			2026 г.			2027 г.			2028 г.		
			план	факт	% отклонения	план	оценка (факт)	% отклонения	план	факт	% отклонения	план	факт	% отклонения	план	факт	% отклонения	план	факт	% отклонения	план	факт	% отклонения
А	Б	В	1	2	3=(2/1*100)	4	5	6=(5/4*100)	7	8	9=(8/7*100)	10	11	12=(11/10*100)	13	14	15=(14/13*100)	16	17				
			тыс. тенге	тыс. тенге		тыс. тенге	тыс. тенге		тыс. тенге	тыс. тенге		тыс. тенге	тыс. тенге		тыс. тенге	тыс. тенге		тыс. тенге	тыс. тенге		тыс. тенге	тыс. тенге	
1	Расходы по аренде, всего		16 802,1	16 764,0	99,8	157 291,3	153 724,0	97,7	179 230,9	173 940,0	97,0	201 568,0	0,0	0,0	240 135,4	0,0	0,0	252 142,2	264 749,3				
2	Стоимость за 1 кв.м. арендуемой площади		4 410,0	4 410,0	100,0	4 020,5	3 954,9	98,4	4 535,9	4 485,1	98,9	5 316,3	-	0,0	6 333,6	-	0,0	6 650,2	6 982,7				
3	Общая площадь помещений в соответствии с утвержденными нормативами	кв.м	320,9	320,9	100,0	3 442,0	3 442,0	100,0	3 387,6	3 387,6	100,0	3 377,5	0,0	0,0	3 377,5	0,0	0,0	3 377,5	3 377,5				
	Общая занимаемая площадь помещений	кв.м	317,5	316,8	99,8	3 260,2	3 239,1	99,4	3 292,9	3 231,8	98,1	3 159,6	0,0	0,0	3 159,6	0,0	0,0	3 159,6	3 159,6				
	Отклонение	кв.м	3,4	4,1	121,6	181,8	202,9	111,6	94,8	155,8	164,4	217,9	0,0	0,0	217,9	0,0	0,0	217,9	217,9				
	в том числе площадь:		-	-	-	-	-	-	-	-	-	-	-	-	-	-	-	-	-	-	-	-	
3.1	Кабинет председателя правления	кв.м	-	-	-	-	-	-	-	-	-	-	-	-	-	-	-	-	-	-	-	-	
	занимаемая площадь	кв.м	-	-	-	-	-	-	-	-	-	-	-	-	-	-	-	-	-	-	-	-	
	отклонение	кв.м	-	-	-	-	-	-	-	-	-	-	-	-	-	-	-	-	-	-	-	-	
3.2	Комнаты отдела председателя правления	кв.м	-	-	-	-	-	-	-	-	-	-	-	-	-	-	-	-	-	-	-	-	
	занимаемая площадь	кв.м	-	-	-	-	-	-	-	-	-	-	-	-	-	-	-	-	-	-	-	-	
	отклонение	кв.м	-	-	-	-	-	-	-	-	-	-	-	-	-	-	-	-	-	-	-	-	
3.3	Приемной председателя правления	кв.м	-	-	-	-	-	-	-	-	-	-	-	-	-	-	-	-	-	-	-	-	
	занимаемая площадь	кв.м	-	-	-	-	-	-	-	-	-	-	-	-	-	-	-	-	-	-	-	-	
	отклонение	кв.м	-	-	-	-	-	-	-	-	-	-	-	-	-	-	-	-	-	-	-	-	
3.4	Кабинет заместителя председателя правления (руководителя аппарата)	кв.м	-	-	-	-	-	-	-	-	-	-	-	-	-	-	-	-	-	-	-	-	
	занимаемая площадь	кв.м	-	-	-	-	-	-	-	-	-	-	-	-	-	-	-	-	-	-	-	-	
	отклонение	кв.м	-	-	-	-	-	-	-	-	-	-	-	-	-	-	-	-	-	-	-	-	
3.5	Комната отдела заместителя председателя правления	кв.м	-	-	-	-	-	-	-	-	-	-	-	-	-	-	-	-	-	-	-	-	
	занимаемая площадь	кв.м	-	-	-	-	-	-	-	-	-	-	-	-	-	-	-	-	-	-	-	-	
	отклонение	кв.м	-	-	-	-	-	-	-	-	-	-	-	-	-	-	-	-	-	-	-	-	
3.6	Приемная заместителя председателя правления (руководителя аппарата)	кв.м	-	-	-	-	-	-	-	-	-	-	-	-	-	-	-	-	-	-	-	-	
	занимаемая площадь	кв.м	-	-	-	-	-	-	-	-	-	-	-	-	-	-	-	-	-	-	-	-	
	отклонение	кв.м	-	-	-	-	-	-	-	-	-	-	-	-	-	-	-	-	-	-	-	-	
3.7	Кабинет управляющего директора (руководителя аппарата)	кв.м	-	-	-	-	-	-	-	-	-	-	-	-	-	-	-	-	-	-	-	-	
	занимаемая площадь	кв.м	-	-	-	-	-	-	-	-	-	-	-	-	-	-	-	-	-	-	-	-	
	отклонение	кв.м	-	-	-	-	-	-	-	-	-	-	-	-	-	-	-	-	-	-	-	-	
3.8	Комната отдела управляющего директора (руководителя аппарата)	кв.м	-	-	-	-	-	-	-	-	-	-	-	-	-	-	-	-	-	-	-	-	
	занимаемая площадь	кв.м	-	-	-	-	-	-	-	-	-	-	-	-	-	-	-	-	-	-	-	-	
	отклонение	кв.м	-	-	-	-	-	-	-	-	-	-	-	-	-	-	-	-	-	-	-	-	

Прогноз основных консолидированных показателей

форма 20

Наименование головной организации: АО «Аграрная кредитная корпорация»
 Наименование организации: АО «СкалАгроФинанс»

Планируемый период: 2024 - 2028 годы. Версия: 4

№ п/п	Наименование показателей	2022 г.			2023 г.			2024 г.			2025 г.			2026 г.			2027 г.			2028 г.		
		план	факт	% отклонения	план	факт	% отклонения	план	факт	% отклонения	план	факт	% отклонения	план	факт	% отклонения	план	факт	% отклонения	план	факт	% отклонения
A	B	1	2	3=(2/1*100)	4	5	6=(5/4*100)	7	8	9=(8/7*100)	10	11	12=(11/10*100)	13	14	15=(14/13*100)	16			17		
I	Доходы, всего в том числе:	53 008 019	58 968 735	111	64 936 213	72 696 936	112	84 860 544	91 251 871	108	118 536 282	55 501 984		140 928 615			152 509 174			161 436 710		
1.1	Доход от реализации продукции и оказания услуг	-	-	-	-	-	-	-	-	-	-	-	-	-	-	-	-	-	-	-	-	-
1.2	Доход от финансирования	53 008 019	58 132 274	110	64 936 213	71 486 775	110	84 860 544	90 618 642	107	84 215 282	44 030 984		89 228 615			100 809 174			109 736 710		
1.2.1	Доходы по вознаграждениям	53 008 019	58 130 631	110	64 936 213	71 486 775	110	84 860 544	90 618 642	107	84 215 282	44 030 984		89 228 615			100 809 174			109 736 710		
1.2.2	Доходы по дивидендам	-	-	-	-	-	-	-	-	-	-	-	-	-	-	-	-	-	-	-	-	-
1.2.3	Доходы от финансовой аренды	-	-	-	-	-	-	-	-	-	-	-	-	-	-	-	-	-	-	-	-	-
1.2.4	Доходы от операций с инвестициями в недвижимость	-	-	-	-	-	-	-	-	-	-	-	-	-	-	-	-	-	-	-	-	-
1.2.5	Доходы от изменения справедливой стоимости финансовых инструментов	-	-	-	-	-	-	-	-	-	-	-	-	-	-	-	-	-	-	-	-	-
1.2.6	Прочие доходы от финансирования	-	-	-	-	-	-	-	-	-	-	-	-	-	-	-	-	-	-	-	-	-
1.3	Прочие доходы	-	836 461	-	-	-	-	-	633 229	-	34 321 000	11 471 000,00		-			51 700 000			-		
1.3.1	Доходы от выбытия активов	-	-	-	-	-	-	-	-	-	-	-	-	-	-	-	-	-	-	-	-	-
1.3.2	Доходы от безвозмездно полученных активов	-	-	-	-	-	-	-	-	-	-	-	-	-	-	-	-	-	-	-	-	-
1.3.3	Доходы от государственных субсидий	-	-	-	-	-	-	-	-	-	-	-	-	-	-	-	-	-	-	-	-	-
1.3.4	Доходы от восстановления убытка от обесценения	-	-	-	-	-	-	-	-	-	-	-	-	-	-	-	-	-	-	-	-	-
1.3.5	Доходы от курсовой разницы	-	-	-	-	-	-	-	-	-	-	-	-	-	-	-	-	-	-	-	-	-
1.3.6	Доходы от операционной аренды	-	-	-	-	-	-	-	166 847,00	-	-	-	-	-	-	-	-	-	-	-	-	-
1.3.7	Прочие доходы (доход от начисленных штрафов, пени, неустоек за нарушение условий договоров, страховые случаи; прочие доходы и так далее)	-	836 461	-	-	1 210 161	-	-	466 382	-	-	-	-	-	-	-	-	-	-	-	-	-
1.4	Доходы, связанные с прекращаемой деятельностью	-	-	-	-	-	-	-	-	-	-	-	-	-	-	-	-	-	-	-	-	-
1.5	Доля прибыли организаций, учитываемых по методу долевого участия	-	-	-	-	-	-	-	-	-	-	-	-	-	-	-	-	-	-	-	-	-
1.5.1	Доля прибыли ассоциированных организаций	-	-	-	-	-	-	-	-	-	-	-	-	-	-	-	-	-	-	-	-	-
1.5.2	Доля прибыли совместных организаций	-	-	-	-	-	-	-	-	-	-	-	-	-	-	-	-	-	-	-	-	-
2	Расходы, всего, в том числе:	41 512 846	37 936 642	91	50 126 871	53 766 813	107	74 135 690	72 630 167	98	94 331 458	43 315 493		115 868 029			124 793 033			129 078 917		
2.1	Себестоимость реализованной продукции и оказанных услуг	-	-	-	-	-	-	-	-	-	-	-	-	-	-	-	-	-	-	-	-	-
2.2	Расходы по реализации продукции и оказанию услуг	2 854 433	2 309 884	81	3 170 188	2 672 203	84	3 331 719	2 884 557	87	3 780 069	1 758 664		4 112 166			4 381 736			4 671 593		
2.3	Административные расходы	2 843 127	2 671 098	94	3 483 342	2 995 845	86	3 997 548	3 522 274	88	4 839 688	2 183 553		5 214 760			5 433 194			5 698 202		
2.4	Расходы на финансирование	29 909 272	28 834 662	96	36 683 731	34 500 558	94	46 275 446	40 452 668	87	67 511 068	28 804 102		88 901 747			98 419 800			104 364 454		
2.4.1	Расходы по вознаграждениям	29 909 272	28 834 662	96	36 683 731	34 500 558	94	46 275 446	40 452 668	87	67 511 068	28 804 102		88 901 747			98 419 800			104 364 454		
2.4.2	Расходы на выплату процентов по финансовой аренде	-	-	-	-	-	-	-	-	-	-	-	-	-	-	-	-	-	-	-	-	-
2.4.3	Расходы от изменения справедливой стоимости финансовых инструментов	-	-	-	-	-	-	-	-	-	-	-	-	-	-	-	-	-	-	-	-	-
2.4.4	Прочие расходы на финансирование	-	-	-	-	-	-	-	-	-	-	-	-	-	-	-	-	-	-	-	-	-
2.5	Прочие расходы:	5 906 014	4 120 998	70	6 789 611	13 598 207	200	20 530 977	25 770 668	126	18 200 633	10 569 175		17 639 356			16 558 303			14 344 668		
2.5.1	Расходы по выбытию активов	-	-	-	-	-	-	-	-	-	-	-	-	-	-	-	-	-	-	-	-	-
2.5.2	Расходы от обесценения активов	1 050 498	244 259	23	1 050 498	1 081 662	103	1 990 326	3 029 566	152	1 990 326	1 247 449		1 990 326			1 990 326			1 990 326		
2.5.3	Расходы по курсовой разнице	277 813	553 372	199	956 279	440 772	46	700 331	-	-	460 031	355 196		498 796			576 210			611 206		
2.5.4	Расходы по созданию резерва и списанию безнадежных требований	-	-	-	-	-	-	-	-	-	-	-	-	-	-	-	-	-	-	-	-	-
2.5.5	Расходы по операционной аренде	4 577 702	3 323 367	73	4 782 834	12 075 773	252	17 840 321	22 741 102	127	15 750 275	8 966 529		15 150 235			13 991 766			11 743 136		

Подпись

Прогноз основных консолидированных показателей *

Наименование головной организации: АО «Аграрная кредитная корпорация»
Наименование организации: АО «КазАгроФинанс»

Планируемый период: 2024 - 2028 годы. Версия: 4

№ п/п	Наименование показателей	2022 г.			2023 г.			2024 г.			2025 г.			2026 г.			2027 г.			2028 г.		
		план	факт	% отклонения	план	факт	% отклонения	план	факт	% отклонения	план	факт	% отклонения	план	факт	% отклонения	план	факт	% отклонения	план	факт	% отклонения
A	B	1	2	3=(2/1*100)	4	5	6=(5/4*100)	7	8	9=(8/7*100)	10	11	12=(11/10*100)	13	14	15=(14/13*100)	16	17	18=(17/16*100)	19	20	21=(20/19*100)
1	Доходы, всего в том числе:	53 008 019	58 968 735	111	64 936 213	72 696 936	112	84 860 544	91 251 871	108	118 536 282	-	-	140 928 615	-	-	152 509 174	-	-	161 436 710	-	-
1.1	Доход от реализации продукции и оказания услуг	-	-	-	-	-	-	-	-	-	-	-	-	-	-	-	-	-	-	-	-	-
1.2	Доход от финансирования	53 008 019	58 132 274	110	64 936 213	71 486 775	110	84 860 544	90 618 642	107	84 215 282	-	-	89 228 615	-	-	100 809 174	-	-	109 736 710	-	-
1.2.1	Доходы по вознаграждениям	53 008 019	58 130 631	110	64 936 213	71 486 775	110	84 860 544	90 618 642	107	84 215 282	-	-	89 228 615	-	-	100 809 174	-	-	109 736 710	-	-
1.2.2	Доходы по дивидендам	-	-	-	-	-	-	-	-	-	-	-	-	-	-	-	-	-	-	-	-	-
1.2.3	Доходы от финансовой аренды	-	-	-	-	-	-	-	-	-	-	-	-	-	-	-	-	-	-	-	-	-
1.2.4	Доходы от операций с инвестициями в недвижимость	-	-	-	-	-	-	-	-	-	-	-	-	-	-	-	-	-	-	-	-	-
1.2.5	Доходы от изменения справедливой стоимости финансовых инструментов	-	1 643	-	-	-	-	-	-	-	-	-	-	-	-	-	-	-	-	-	-	-
1.2.6	Прочие доходы от финансирования	-	-	-	-	-	-	-	-	-	-	-	-	-	-	-	-	-	-	-	-	-
1.3	Прочие доходы	-	836 461	-	-	1 210 161	-	-	633 229	-	34 321 000	-	-	51 700 000	-	-	51 700 000	-	-	51 700 000	-	-
1.3.1	Доходы от выбытия активов	-	-	-	-	-	-	-	-	-	-	-	-	-	-	-	-	-	-	-	-	-
1.3.2	Доходы от безвозмездно полученных активов	-	-	-	-	-	-	-	-	-	-	-	-	-	-	-	-	-	-	-	-	-
1.3.3	Доходы от государственных субсидий	-	-	-	-	-	-	-	-	-	34 321 000	-	-	51 700 000	-	-	51 700 000	-	-	51 700 000	-	-
1.3.4	Доходы от восстановления убытка от обесценения	-	-	-	-	-	-	-	1 66 847	-	-	-	-	-	-	-	-	-	-	-	-	-
1.3.5	Доходы от курсовой разницы	-	-	-	-	-	-	-	-	-	-	-	-	-	-	-	-	-	-	-	-	-
1.3.6	Доходы от операционной аренды	-	-	-	-	-	-	-	-	-	-	-	-	-	-	-	-	-	-	-	-	-
1.3.7	Прочие доходы (доход от начисленных штрафов, пеня, неустоек за нарушение условий договоров, страховые случаи, прочие доходы и так далее)	-	836 461	-	-	1 210 161	-	-	466 382	-	-	-	-	-	-	-	-	-	-	-	-	-
1.4	Доходы, связанные с преобразованной деятельностью	-	-	-	-	-	-	-	-	-	-	-	-	-	-	-	-	-	-	-	-	-
1.5	Доля прибыли организаций, учитываемых по методу долевого участия	-	-	-	-	-	-	-	-	-	-	-	-	-	-	-	-	-	-	-	-	-
1.5.1	Доля прибыли ассоциированных организаций	-	-	-	-	-	-	-	-	-	-	-	-	-	-	-	-	-	-	-	-	-
1.5.2	Доля прибыли совместных организаций	-	-	-	-	-	-	-	-	-	-	-	-	-	-	-	-	-	-	-	-	-
2	Расходы, всего в том числе:	41 512 846	37 936 642	91	50 126 871	53 766 813	107	74 135 090	72 630 167	98	94 331 458	-	-	115 868 029	-	-	124 793 033	-	-	129 078 917	-	-
2.1	Себестоимость реализованной продукции и оказанных услуг	-	-	-	-	-	-	-	-	-	-	-	-	-	-	-	-	-	-	-	-	-
2.2	Расходы по реализации продукции и оказанию услуг	2 854 433	2 309 884	81	3 170 188	2 672 203	84	3 331 719	2 884 557	87	3 780 069	-	-	4 112 166	-	-	4 381 736	-	-	4 671 593	-	-
2.3	Административные расходы	2 843 127	2 671 098	94	3 483 342	2 995 845	86	3 997 548	3 522 274	88	4 839 688	-	-	5 214 760	-	-	5 433 194	-	-	5 698 202	-	-
2.4	Расходы на финансирование	29 909 272	28 834 662	96	36 683 731	34 500 558	94	46 275 446	40 452 668	87	67 511 068	-	-	88 901 747	-	-	98 419 800	-	-	104 364 454	-	-
2.4.1	Расходы по вознаграждениям	29 909 272	28 834 662	96	36 683 731	34 500 558	94	46 275 446	40 452 668	87	67 511 068	-	-	88 901 747	-	-	98 419 800	-	-	104 364 454	-	-
2.4.2	Расходы на выплату процентов по финансовой аренде	-	-	-	-	-	-	-	-	-	-	-	-	-	-	-	-	-	-	-	-	-
2.4.3	Расходы от изменения справедливой стоимости финансовых инструментов	-	-	-	-	-	-	-	-	-	-	-	-	-	-	-	-	-	-	-	-	-
2.4.4	Прочие расходы на финансирование	5 906 014	4 120 998	70	6 789 611	13 598 207	200	20 530 977	25 770 668	126	18 200 633	-	-	17 639 356	-	-	16 558 303	-	-	14 344 668	-	-
2.5	Прочие расходы	-	-	-	-	-	-	-	-	-	-	-	-	-	-	-	-	-	-	-	-	-
2.5.1	Расходы по выбытию активов	-	-	-	-	-	-	-	-	-	-	-	-	-	-	-	-	-	-	-	-	-
2.5.2	Расходы от обесценения активов	1 050 498	244 259	23	1 050 498	1 081 662	103	1 990 326	3 029 566	152	1 990 326	-	-	1 990 326	-	-	1 990 326	-	-	1 990 326	-	-
2.5.3	Расходы по курсовой разнице	277 813	553 372	199	956 279	440 772	46	700 331	-	-	460 031	-	-	498 796	-	-	576 210	-	-	611 206	-	-
2.5.4	Расходы по созданию резерва и списанию безнадежных требований	4 577 702	3 323 367	73	4 782 834	12 075 773	252	17 840 321	22 741 102	127	15 750 275	-	-	15 150 235	-	-	13 991 766	-	-	11 743 136	-	-
2.5.5	Расходы по операционной аренде	-	-	-	-	-	-	-	-	-	-	-	-	-	-	-	-	-	-	-	-	-

Информация по планируемым мероприятиям, направленным на развитие и внедрение стандартов корпоративного управления в Компании

Форма 22

Наименование головной организации: АО «Аграрная кредитная корпорация»

Наименование организации: АО «КазАгроФинанс»

Планируемый период: 2024 - 2028 годы. Версия: 4

№	Наименование Компании	Рейтинг корпоративного управления				
		2024 г.	2025 г.	2026 г.	2027 г.	2028 г.
А	Б	1	2	3	4	5
	АО "КазАгроФинанс"	-	85,00	0,0	85,00	-
1	Дочерняя организация 1	-	-	-	-	-
п	Дочерняя организация п	-	-	-	-	-

Председатель Правления

А. Прашев

**Директор Департамента казначейства и
бюджетного планирования**

Б. Бейсенбаева

Подписи скрепляются печатью

Ответственный исполнитель: Токсабаев А. М., телефон: 58-04-45 (вн.2654)

Консолидированный прогноз движения денежных средств

форма 23

Наименование главной организации: АО «Агрия-Кредитная корпорация»
 Наименование организации: АО «КэпАгро-Финанс»
 Планировальный период: 2024 - 2028 годы. Версия: 4

№ п/п	Наименование показателя	2022 г.			2023 г.			2024 г.			2025 г.			2026 г.			2027 г.			2028 г.		
		план	факт	% отклонения	план	факт	% отклонения	план	факт	% отклонения	план	факт	% отклонения	план	факт	% отклонения	план	факт	% отклонения	план	факт	% отклонения
		1	2	3=(2/1*100)	4	5	6=(5/4*100)	7	8	9=(8/7*100)	10	11	12=(11/10*100)	13	14	15=(14/13*100)						
1	Поступление денежных средств от операционной деятельности, всего	117 521 248	155 536 292	132	164 177 372	168 945 237	103	174 615 277	209 497 962	120	260 472 587	0	0	282 327 524	0	0	328 953 167	366 545 321				
	в том числе:																					
1.1	реализация продукции и товаров	57 609 037	97 387 411	169	80 120 456	98 197 130	123	98 744 006	105 642 683	-	129 362 295	-	-	150 850 616	-	-	177 621 904	206 137 174				
1.2	реализация услуг	-	-	-	-	-	-	-	-	-	-	-	-	-	-	-	-	-	-	-	-	-
1.3	прочая выручка	-	-	-	-	-	-	-	-	-	-	-	-	-	-	-	-	-	-	-	-	-
1.4	выпуск полученных дивидендов	15 300 000	1 429 149	9	25 500 000	153 628	1	-	243 883	-	-	-	-	-	-	-	-	-	-	-	-	-
1.5	полученные вознаграждения (проценты)	44 612 211	56 211 181	126	58 556 916	65 640 006	112	75 871 271	78 944 054	-	75 245 824	-	-	79 776 908	-	-	99 631 263	108 708 148				
1.6	полученные вознаграждения по займам выданным, кроме дебиторской задолженности по финансовой аренде	1 014 058	1 205 287	119	315 338	307 639	98	209 236	631 207	-	179 504	-	-	155 482	-	-	170 556	170 556				
1.6.1	Полученные вознаграждения по займам выданным в части дебиторской задолженности по финансовой аренде	40 612 661	47 317 897	117	53 760 202	58 429 499	109	71 133 492	66 811 148	-	66 877 042	-	-	72 415 258	-	-	93 729 506	104 159 442				
1.6.2	Полученные вознаграждения по средствам в кредитных учреждениях	782 819	949 861	121	186 228	116 391	62	0	-	-	1 866 659	-	-	1 936 876	-	-	1 720 414	1 361 337				
1.6.4	Полученные вознаграждения по депозитным средствам	630 935	1 919 236	304	1 279 115	2 924 036	229	3 271 500	11 069 626	-	3 187 982	-	-	2 644 699	-	-	1 657 750	1 180 514				
1.6.5	Полученные вознаграждения по финансовым активам (долговым ценным бумагам)	1 571 738	4 818 609	307	3 016 033	3 862 441	128	1 257 043	432 073	-	3 134 638	-	-	2 626 594	-	-	2 343 056	1 836 319				
1.7	получения по операциям с финансовыми активами и обязательствами (для финансовых организаций)	-	-	-	-	-	-	-	-	-	-	-	-	-	-	-	-	-	-	-	-	-
1.8	получения по операциям с инструментами валютной	-	-	-	-	-	-	-	-	-	-	-	-	-	-	-	-	-	-	-	-	-
1.9	получения по договорам страхования (для страховых организаций)	-	-	-	-	-	-	-	-	-	-	-	-	-	-	-	-	-	-	-	-	-
1.10	прочие поступления	0	508 551	-	0	4 954 473	-	0	24 667 342	-	55 864 468	-	-	51 700 000	-	-	51 700 000	51 700 000				
2	Выбывание денежных средств от операционной деятельности, всего	157 285 454	202 383 828	129	216 258 915	215 393 603	100	237 136 452	292 852 545	-	343 036 987	-	-	361 631 766	-	-	386 020 707	410 255 946				
	в том числе:																					
2.1	платежи поставщикам за товары и услуги	122 636 732	174 197 602	142	177 751 466	180 299 124	101	189 337 521	227 630 282	-	249 626 001	-	-	263 915 167	-	-	278 376 633	293 774 685				
2.2	выпуск выданных	-	-	-	-	-	-	-	-	-	-	-	-	-	-	-	-	-	-	-	-	-
2.3	выплаты по заработной плате	3 183 633	2 741 000	86	3 731 330	3 223 296	86	3 977 780	3 614 565	-	4 498 300	-	-	4 751 781	-	-	5 059 393	5 389 970				
2.4	выплата вознаграждения (прибылю)	28 054 675	23 936 576	85	30 949 548	30 212 765	98	39 258 843	46 353 714	-	83 228 250	-	-	86 852 975	-	-	96 453 830	104 671 437				
2.4.1	Выплата вознаграждения по займам полученным	6 515 566	6 122 111	94	4 884 567	4 870 874	100	3 982 591	3 956 751	-	1 704 977	-	-	927 475	-	-	708 350	602 187				
2.4.2	Выплата вознаграждения по долговым ценным бумагам (облигациям)	21 029 110	17 304 465	82	25 554 981	24 908 391	97	34 766 232	41 563 463	-	81 013 972	-	-	85 415 500	-	-	95 235 500	101 559 250				
2.4.3	Выплата вознаграждения по займам от Резервного бюджета РК	-	-	-	-	-	-	-	-	-	-	-	-	-	-	-	-	-	-	-	-	-
2.4.4	Выплата вознаграждения по займам от Национального фонда РК	510 000	510 000	100	510 000	433 500	85	510 000	433 500	-	510 000	-	-	510 000	-	-	510 000	510 000				
2.4.5	Выплата вознаграждения по займам, предоставляемым Национальным Банком РК	-	-	-	-	-	-	-	-	-	-	-	-	-	-	-	-	-	-	-	-	-
2.4.6	Выплата вознаграждения по займам, предоставляемым Национальным Банком других государств	-	-	-	-	-	-	-	-	-	-	-	-	-	-	-	-	-	-	-	-	-
2.4.7	Выплата вознаграждения по средствам клиентов	-	-	-	-	-	-	-	-	-	-	-	-	-	-	-	-	-	-	-	-	-
2.4.8	Выплата вознаграждения по обязательствам по финансовой аренде	-	-	-	-	-	-	-	-	-	-	-	-	-	-	-	-	-	-	-	-	-
2.5	корпоративный подоходный налог	249 486	430 380	173	247 518	453 911	183	511 026	961 492	-	882 132	-	-	808 513	-	-	597 911	448 562				
2.6	другие платежи в бюджет	685 210	596 077	87	725 074	660 889	91	763 470	722 935	-	927 288	-	-	1 002 541	-	-	1 063 569	1 167 589				
2.7	выплаты по операциям с финансовыми активами и обязательствами (для финансовых организаций)	-	-	-	-	-	-	-	-	-	-	-	-	-	-	-	-	-	-	-	-	-
2.8	Прочие выплаты	2 475 717	482 193	19	2 853 979	543 518	19	3 087 812	3 130 668	-	3 874 316	-	-	4 300 789	-	-	4 469 330	4 753 704				
3	Чистые поступления/выбывание денежных средств от операционной деятельности	-39 764 206	-46 847 536	118	-52 081 543	-46 448 366	89	-62 521 175	-82 854 583	0	-82 564 400	0	0	-79 304 242	0	0	-57 067 541	-43 660 625				
1	Поступление денежных средств от инвестиционной деятельности, всего	35 098 466	35 226 304	100	-	11 636	-	-	23 839	-	-	-	-	-	-	-	-	-	-	-	-	-
	в том числе:																					
1.1	Поступления от продажи основных средств	-	12 761	-	-	11 636	-	-	23 839	-	-	-	-	-	-	-	-	-	-	-	-	-
1.2	Поступления от продажи нематериальных активов	-	-	-	-	-	-	-	-	-	-	-	-	-	-	-	-	-	-	-	-	-
1.3	Поступления от продажи других долгосрочных активов	-	-	-	-	-	-	-	-	-	-	-	-	-	-	-	-	-	-	-	-	-
1.4	Поступления от продажи дочерних организаций	-	-	-	-	-	-	-	-	-	-	-	-	-	-	-	-	-	-	-	-	-
1.5	Поступления от продажи долей участия в ассоциированных организациях	-	-	-	-	-	-	-	-	-	-	-	-	-	-	-	-	-	-	-	-	-
1.6	Поступления от продажи долей участия в совместном предпринимательстве	-	-	-	-	-	-	-	-	-	-	-	-	-	-	-	-	-	-	-	-	-
1.7	Поступления от реализации прочих долговых инструментов (для реального сектора)	-	-	-	-	-	-	-	-	-	-	-	-	-	-	-	-	-	-	-	-	-
1.8	Поступления от реализации долговых инструментов (для реального сектора)	-	-	-	-	-	-	-	-	-	-	-	-	-	-	-	-	-	-	-	-	-
1.9	Покупка банковских вкладов	35 098 466	35 213 543	100	-	-	-	-	-	-	-	-	-	-	-	-	-	-	-	-	-	-
1.10	Поступления по финансовым и форвардным контрактам, опционным и свопам	-	-	-	-	-	-	-	-	-	-	-	-	-	-	-	-	-	-	-	-	-
1.11	Дивиденды и прочие выплаты от дочерних компаний	-	-	-	-	-	-	-	-	-	-	-	-	-	-	-	-	-	-	-	-	-
1.12	Дивиденды и прочие выплаты от ассоциированных компаний	-	-	-	-	-	-	-	-	-	-	-	-	-	-	-	-	-	-	-	-	-
1.13	Дивиденды и прочие выплаты от совместно-контролируемых организаций	-	-	-	-	-	-	-	-	-	-	-	-	-	-	-	-	-	-	-	-	-
1.14	Получение краткосрочных займов выданных (для реального сектора)	-	-	-	-	-	-	-	-	-	-	-	-	-	-	-	-	-	-	-	-	-
1.15	Получение долгосрочных займов выданных (для реального сектора)	-	-	-	-	-	-	-	-	-	-	-	-	-	-	-	-	-	-	-	-	-
1.16	Получение от погашения долговых инструментов эмитентами (для реального сектора)	-	-	-	-	-	-	-	-	-	-	-	-	-	-	-	-	-	-	-	-	-
1.17	Прочие поступления	-	-	-	-	-	-	-	-	-	-	-	-	-	-	-	-	-	-	-	-	-
2	Выбывание денежных средств от инвестиционной деятельности, всего	317 672	295 806	93	209 903	141 876	68	234 395	169 661	-	336 505	-	-	231 984	-	-	145 415	113 120				

[illegible]

Председатель Правления

А. Прашев

Директор Департамента казначейства и бюджетного планирования

Б. Бейсенбаева

Подписи скрепляются печатью

Ответственный исполнитель: Токбаев А.М., телефон: 58-04-45 (м.2654)

А. М., телефон: 58-04-45 (пр. 2654)

Наименование головной организации: АО «Агрария кредитная корпорация»

Наименование организации: АО «БэлАгроФинанс»

Планируемый период: 2024 - 2028 годы. Версия: 4

тыс. тенге

№ п/п	Наименование показателей	2022 г.			2023 г.			2024 г.			2025 г.			2026 г.			2027 г.			2028 г.		
		план	факт	% отклонения	план	факт	% отклонения	план	факт	% отклонения	план	факт	% отклонения	план	факт	% отклонения	план	факт	% отклонения	план	факт	% отклонения
A	B	1	2	3=(2/1*100)	4	5	6=(5/4*100)	7	8	9=(8/7*100)	10	11	12=(11/10*100)	13	14	15=(14/13*100)	16			17		
1	Основные средства	972 270	972 822	100	872 364	872 477	100	867 928	861 659	99	942 102	-	-	922 211	-	-	823 517	-	-	702 662	-	-
2	Нематериальные активы	442 856	447 612	101	468 003	412 854	88	375 776	360 931	96	358 718	-	-	302 028	-	-	235 859	-	-	219 304	-	-
3	Разделочные и оценочные активы	-	-	-	-	-	-	-	-	-	-	-	-	-	-	-	-	-	-	-	-	-
4	Инвестиционная недвижимость	-	-	-	-	-	-	-	-	-	-	-	-	-	-	-	-	-	-	-	-	-
5	Инвестиции в дочерние организации	-	-	-	-	-	-	-	-	-	-	-	-	-	-	-	-	-	-	-	-	-
6	Инвестиции в ассоциированные организации	-	-	-	-	-	-	-	-	-	-	-	-	-	-	-	-	-	-	-	-	-
7	Инвестиции в совместно-контролируемые организации	-	-	-	-	-	-	-	-	-	-	-	-	-	-	-	-	-	-	-	-	-
8	Займы выданные	2 978 541	1 696 668	-	997 082	1 343 448	135	631 099	1 672 165	265	642 279	-	-	689 302	-	-	745 492	-	-	784 860	-	-
9	Средства в кредитных учреждениях	-	-	-	-	-	-	-	-	-	-	-	-	-	-	-	-	-	-	-	-	-
10	Финансовые активы	264 920 878	308 108 808	116	346 022 787	348 339 389	101	408 437 866	419 092 674	103	533 362 679	-	-	616 607 985	-	-	684 444 998	-	-	743 654 412	-	-
11	Производные финансовые инструменты	-	-	-	-	-	-	-	-	-	-	-	-	-	-	-	-	-	-	-	-	-
12	Отложенные налоговые активы	-	-	-	-	-	-	-	-	-	-	-	-	-	-	-	-	-	-	-	-	-
13	Дебиторская задолженность	-	-	-	-	-	-	-	-	-	-	-	-	-	-	-	-	-	-	-	-	-
14	Прочие долгосрочные активы	4 370 185	5 998 301	-	6 183 795	13 361 315	216	22 543 711	11 029 234	49	13 000 912	-	-	13 000 912	-	-	13 000 912	-	-	13 000 912	-	-
I.	Долгосрочные активы, итого	273 684 731	317 224 211	116	354 544 030	364 763 520	103	432 856 380	433 016 663	100	548 306 690	-	-	631 522 438	-	-	699 250 777	-	-	758 362 151	-	-
1	Товарно-материальные запасы	3 808 151	2 869 777	75	4 629 395	3 042 877	66	6 296 583	2 984 702	47	6 426 466	-	-	6 426 466	-	-	6 426 466	-	-	6 426 466	-	-
2	Дебиторская задолженность	918 615	39 495	4	114 723	63 235	55	163 771	55 676	34	126 697	-	-	126 697	-	-	126 697	-	-	126 697	-	-
3	Займы выданные	15 637 343	11 590 640	74	8 973 735	6 767 315	75	3 313 272	5 884 525	178	2 569 117	-	-	2 757 207	-	-	2 981 967	-	-	3 139 440	-	-
4	Средства в кредитных учреждениях	-	61 833	-	-	-	-	-	2 433 970	-	-	-	-	-	-	-	-	-	-	-	-	-
5	Финансовые активы	88 306 959	85 355 385	97	103 357 456	100 084 174	97	122 000 921	131 159 733	108	133 340 670	-	-	154 151 996	-	-	171 111 249	-	-	185 913 603	-	-
6	Производные финансовые инструменты	-	-	-	-	-	-	-	-	-	-	-	-	-	-	-	-	-	-	-	-	-
7	Предоплата по подоходному налогу	134 115	134 115	100	134 115	134 115	100	134 115	134 115	100	134 115	-	-	134 115	-	-	134 115	-	-	134 115	-	-
8	НДС к возмещению	1 876 596	2 186 127	-	2 087 226	3 330 370	160	3 536 021	3 769 803	107	3 812 582	-	-	3 812 582	-	-	3 812 582	-	-	3 812 582	-	-
9	Прочие краткосрочные активы	494 678	833 888	169	522 250	1 316 857	252	1 571 719	1 176 928	71	26 902 368	-	-	26 902 368	-	-	26 902 368	-	-	26 902 368	-	-
10	Денежные средства и их эквиваленты	32 231 177	64 764 023	201	43 546 434	43 800 988	101	43 449 541	53 631 090	123	103 935 869	-	-	84 522 482	-	-	80 444 615	-	-	57 947 072	-	-
11	Долгосрочные активы или группы выбытия, предназначенные для продажи	-	-	-	-	-	-	-	-	-	-	-	-	-	-	-	-	-	-	-	-	-
II.	Краткосрочные активы, итого	143 407 634	168 035 283	117	163 365 334	158 539 931	97	180 465 943	211 230 542	117	277 747 885	-	-	278 833 913	-	-	291 940 060	-	-	284 402 343	-	-
III.	ИТОГО АКТИВЫ	417 092 366	485 259 494	116	517 909 364	523 303 451	101	613 322 323	644 247 205	105	825 554 575	0	0	910 356 351	0	0	991 190 837	-	-	1 042 764 494	-	-
1	Уставный капитал	82 837 204	82 837 204	100	102 837 204	102 837 204	100	102 837 204	102 837 204	100	102 837 204	-	-	102 837 204	-	-	102 837 204	-	-	102 837 204	-	-
2	Выкупленные долевые инструменты	-	-	-	-	-	-	-	-	-	-	-	-	-	-	-	-	-	-	-	-	-
3	Эмиссионный доход	-	-	-	-	-	-	-	-	-	-	-	-	-	-	-	-	-	-	-	-	-
4	Дополнительно оплаченный капитал	56 818 898	57 791 144	102	57 791 144	57 791 144	100	57 791 144	57 791 144	100	57 791 144	-	-	57 791 144	-	-	57 791 144	-	-	57 791 144	-	-
5	Резерв переоценки инвестиций, имеющихся в наличии для продажи	-	-	-	-	-	-	-	-	-	-	-	-	-	-	-	-	-	-	-	-	-
6	Резерв по пересчету иностранной валюты	-	-	-	-	-	-	-	-	-	-	-	-	-	-	-	-	-	-	-	-	-
7	Резерв по переоценке основных средств	-	-	-	-	-	-	-	-	-	-	-	-	-	-	-	-	-	-	-	-	-
8	Резерв хеджирования	-	-	-	-	-	-	-	-	-	-	-	-	-	-	-	-	-	-	-	-	-
9	Прочий капитал (по уставу и на покрытие рисков)	1 436 184	1 436 184	100	1 436 184	1 436 184	100	1 436 184	1 436 184	100	1 436 184	-	-	1 436 184	-	-	1 436 184	-	-	1 436 184	-	-
10	Опционы по расчетам акциями	-	-	-	-	-	-	-	-	-	-	-	-	-	-	-	-	-	-	-	-	-
11	Нераспределенная прибыль (непокрытый убыток)	5 761 679	14 885 880	258	19 321 478	23 504 368	122	20 979 499	30 599 602	146	40 562 957	-	-	48 680 166	-	-	58 853 897	-	-	71 810 391	-	-
11.1	Относящийся к акционеру материнской компании	5 761 679	14 885 880	258	19 321 478	23 504 368	122	20 979 499	30 599 602	146	40 562 957	-	-	48 680 166	-	-	58 853 897	-	-	71 810 391	-	-
11.2	Доля неконтолирующих собственников	-	-	-	-	-	-	-	-	-	-	-	-	-	-	-	-	-	-	-	-	-
I.	Капитал, итого	146 853 965	156 950 412	107	181 386 010	185 568 900	102	183 044 031	192 664 134	105	202 627 489	-	-	210 744 698	-	-	220 918 429	-	-	233 874 923	-	-
	Займы полученные	42 163 465	48 363 642	115	49 955 606	37 702 473	75	48 846 693	30 625 022	63	29 753 287	-	-	28 430 787	-	-	27 108 287	-	-	25 785 787	-	-
1.1	Средства Правительства РК и Национальных банков	-	-	-	-	-	-	-	-	-	-	-	-	-	-	-	-	-	-	-	-	-
2	Привлеченные средства клиентов	172 160 168	171 944 726	100	180 167 244	158 381 405	88	260 000 000	308 899 637	119	502 860 317	-	-	582 860 317	-	-	589 860 317	-	-	596 860 317	-	-
3	Обязательства по финансовой аренде	-	-	-	-	-	-	-	-	-	-	-	-	-	-	-	-	-	-	-	-	-



4	Обязательства по вознаграждениям работникам	-	-	-	-	-	-	-	-	-	-	-	-	-	-
5	Производные финансовые инструменты	-	-	-	-	-	-	-	-	-	-	-	-	-	-
6	Отложенные налоговые обязательства	7 330 714	7 584 525	103	7 541 691	7 132 562	95	6 748 921	4 447 718	-	-	-	-	5 206 014	5 206 014
7	Резервы под обязательства и отчисления	-	-	-	-	-	-	-	-	66	-	-	-	-	-
8	Кредиторская задолженность	4 146 954	8 731 246	211	-	-	-	-	-	-	-	-	-	-	-
9	Прочие долгосрочные обязательства	-	26 714 396	-	26 629 847	42 773 635	161	40 036 976	39 207 035	98	38 883 474	-	38 883 474	38 883 474	38 883 474
П.	Долгосрочные обязательства, итого	225 801 301	263 338 535	117	264 294 388	245 990 075	93	355 632 590	383 179 412	108	576 703 093	-	655 380 593	666 735 593	666 735 593
1	Займы полученные	14 387 128	15 921 166	111	15 986 877	26 442 533	165	13 635 387	11 875 846	87	2 933 964	-	1 322 500	1 322 500	1 322 500
1.1	Средства Правительств РФ и Национальных банков	-	-	-	-	-	-	-	-	-	-	-	-	-	-
2	Привлеченные средства клиентов	25 725 083	34 772 383	135	43 933 000	51 886 883	118	25 000 000	34 271 673	137	-	-	-	65 000 000	100 000 000
3	Обязательства по финансовой аренде	-	-	-	-	-	-	-	-	-	-	-	-	-	-
4	Обязательства по вознаграждениям работникам	-	-	-	-	-	-	-	-	-	-	-	-	-	-
5	Производные финансовые инструменты	-	-	-	-	-	-	-	-	-	-	-	-	-	-
6	Кредиторская задолженность	4 114 422	13 468 371	327	11 714 699	12 148 904	104	34 674 679	10 537 758	30	18 355 981	-	17 974 513	17 957 768	15 897 431
7	Обязательства по подоходному налогу	-	-	-	-	-	-	-	-	-	-	-	-	-	-
8	Обязательства по прочим налогам и обязательным платежам	-	47 163	-	-	38 862	-	-	44 932	-	-	-	-	-	-
9	Резервы под обязательства и отчисления	-	-	-	-	-	-	-	-	-	-	-	-	-	-
10	Прочие краткосрочные обязательства	210 467	761 464	362	594 390	1 227 294	206	1 335 637	11 673 450	874	24 934 047	-	24 934 047	24 934 047	24 934 047
11	Обязательства, непосредственно связанные с долгосрочными активами, удерживаемыми для продажи и группами выбытия	-	-	-	-	-	-	-	-	-	-	-	-	-	-
III.	Краткосрочные обязательства, всего	44 437 100	64 970 547	146	72 228 966	91 744 476	127	74 645 702	68 403 659	92	46 223 993	-	44 231 060	109 214 315	142 153 978
IV.	Обязательства, итого	270 238 401	328 309 082	121	336 523 354	337 734 551	100	430 278 292	451 583 071	105	622 927 086	-	699 611 653	770 272 408	808 889 571
V.	ИТОГО КАПИТАЛ И ОБЯЗАТЕЛЬСТВА	417 092 366	485 259 494	116	517 909 364	523 303 451	101	613 327 323	644 247 205	105	825 554 575	0	910 356 351	991 190 837	1 042 764 494

Председатель Правления

А. Прашев

Директор Департамента казначейства и бюджетного планирования

Б. Бейсенбаева

Подписи скрепляются печатью

Ответственный исполнитель: Токабасв А. М., телефон: 58-04-45 (вн.2654)



2024 г.										2025 г.						
план				факт за год			план			план 6 мес.				факт		
ГРОСС	НЕТТ	ПРОВИЗИИ		ГРОСС	НЕТТ	ПРОВИЗИИ	ГРОСС	НЕТТ	ПРОВИЗИИ	ГРОСС	НЕТТ	ПРОВИЗИИ	ГРОСС	НЕТТ	ПРОВИЗИИ	
609 154 070	534 383 158	74 770 912		637 957 550	557 809 097	80 148 453	765 507 810	669 914 745	95 593 065	691 925 806	602 898 247	89 027 559	0	0	0	
27 085 112	3 944 372	23 140 741		27 163 221	7 556 690	19 606 531	26 271 196	3 211 397	23 059 799	26 988 117	2 927 777	24 060 339	-	-	-	
582 068 957	530 438 786	51 630 171		610 794 329	550 252 407	60 541 922	739 236 615	666 703 348	72 533 266	664 937 690	599 970 470	64 967 220	-	-	-	
534 383 158				557 809 097				669 914 745			602 898 247				0	
3 944 372				7 556 690				3 211 397			2 927 777				0	
530 438 786				550 252 407				666 703 348			599 970 470				0	

форма 25

тыс. тенге

2026 г.				2027 г.			2028 г.		
план				факт			план		
ГРОСС	НЕТТ	ПРОВИЗИИ	ГРОСС	НЕТТ	ПРОВИЗИИ	ГРОСС	НЕТТ	ГРОСС	ПРОВИЗИИ
884 644 127	774 206 489	110 437 638	0	0	0	983 407 448	859 283 706	1 069 053 531	135 561 216
25 919 700	3 446 508	22 473 192	-	-	-	25 346 816	3 727 459	25 047 201	21 122 902
858 724 427	770 759 981	87 964 446	-	-	-	958 060 631	855 556 247	1 044 006 329	114 438 314
774 206 489				0		859 283 706		933 492 315	
3 446 508				0		3 727 459		3 924 300	
770 759 981				0		855 556 247		929 568 015	

Handwritten signature

Консолидированный инвестиционный портфель и его структура *

форма 26

Наименование головной организации: АО «Аграрная кредитная корпорация»

Наименование организации: АО «КазАгроФинанс»

Планируемый период: 2024 - 2028 годы. Версия: 4

Планируемый период: 2024 - 2028 годы. Версия: 4																		тыс. тенге	
№ п/п	Наименование показателей	2022 г.			2023 г.			2024 г.			2025 г.			2026 г.			2027 г.	2028 г.	
		план	факт	% отклонения	план	оценка (факт)	% отклонения	план на год	план 6 мес.	факт за год	% отклонения	план	факт	% отклонения	план	факт			% отклонения
A	Б	1	2	$3=(2/1*100)$	4	5	$6=(5/4*100)$	7		8	$9=(8/7*100)$	10	11	$12=(11/10*100)$	13	14	$15=(14/13*100)$	16	17
1	Инвестиционный портфель, в том числе:	-	-	-	-	-	-	-	-	-	-	-	-	-	-	-	-	-	-
1.1	...	-	-	-	-	-	-	-	-	-	-	-	-	-	-	-	-	-	-
1.2	...	-	-	-	-	-	-	-	-	-	-	-	-	-	-	-	-	-	-

* показатели отражаются в соответствии с единым принципом формирования плановых и фактических данных, при этом фактические должны соответствовать аудированной финансовой отчетности организации.

Председатель Правления

А. Прашев

Директор Департамента казначейства и бюджетного планирования

Б. Бейсенбаева

Подписи скрепляются печатью

Ответственный исполнитель: Токсабаев А. М., телефон: 58-04-45 (вн.2654)





Формы 17

№ п/п	Наименование организации	Основания
-------	--------------------------	-----------

[illegible]

[illegible]

[illegible]

for her

Принятие решения

Форма 28

Наименование головной организации: АО «Аграрная кредитная корпорация»

Наименование организации: АО «КазАгроФинанс»

Планируемый период: 2024 - 2028 годы. Версия: 4

	Принятие решения о внесении корректировок			
	исполнительным органом самостоятельно		утвержденных советом директоров	
	в первом полугодии	во втором полугодии	в первом полугодии	во втором полугодии
1	2	3	4	5
Дата	-	-	-	24.07.2025
Номер	-	-	-	№ 7
Основание	-	-	-	Решение Совета директоров

Председатель Правления

А. Прашев

Директор Департамента казначейства и
бюджетного планирования

Б. Бейсенбаева

Подписи скрепляются печатью

Ответственный исполнитель: Токсабаев А. М., телефон: 58-04-45 (вн.2654)

Корректировки

Форма 29

Наименование головной организации: АО «Аграрная кредитная корпорация»

Наименование организации: АО «КазАгроФинанс»

Планируемый период: 2024 - 2028 годы. Версия: 4

№	Показатель		Первоначально утвержденный	Корректировка			
				внесенная исполнительным органом самостоятельно		утвержденная советом директоров	
	Описание	Расположение		в первом полугодии	во втором полугодии	в первом полугодии	во втором полугодии
1	2	3	4	5	6	7	8
-			-	-	-	-	-
-			-	-	-	-	-

Председатель Правления

А. Прашев

Директор Департамента казначейства и
бюджетного планирования

Б. Бейсенбаева

Подписи скрепляются печатью

Ответственный исполнитель: Токсабаев А. М., телефон: 58-04-45 (вн.2654)

Обоснования

форма 30

Наименование головной организации: АО «Аграрная кредитная корпорация»

Наименование организации: АО «КазАгроФинанс»

Планируемый период: 2024 - 2028 годы. Версия: 4

		Корректировки	
1	2	3	
первое полугодие	обоснования внесения изменений исполнительным органом самостоятельно		
	обоснования внесения изменений, утвержденных советом директоров		
второе полугодие	обоснования внесения изменений исполнительным органом самостоятельно		
	обоснования внесения изменений, утвержденных советом директоров		

Председатель Правления

А. Прашев

Директор Департамента казначейства и бюджетного планирования

Б. Бейсенбаева

Подписи скрепляются печатью

Ответственный исполнитель: Токсабаев А. М., телефон: 58-04-45 (вн.2654)